

Praca zbiorowa

**SZKOLNICTWO PONADGIMNAZJALNE
W POWIECIE CIESZYŃSKIM
W ROKU SZKOLNYM 2013/14**

Cieszyn 2015

Zespół redakcyjny w składzie: Maria Pindur, Michał Rajwa, Ewelina Czepczar-Figielska,
Wioletta Lanc, Beata Lebioda, Gabriela Piotrowska, Dariusz Błaszkwicz,
Marek Folwarczny, Łukasz Stępień

Tytuł: SZKOLNICTWO PONADGIMNAZJALNE W POWIECIE CIESZYŃSKIM
W ROKU SZKOLNYM 2013/14

Cieszyn 2015

ISBN 978-83-935147-6-2

Wydawca: Starostwo Powiatowe w Cieszynie

Druk: Przedsiębiorstwo Poligraficzne Modena, Cieszyn, ul. Mała Łąka 17, tel: 33 8523665

Copyright: Starostwo Powiatowe w Cieszynie

Wszelkie prawa zastrzeżone

SPIS TREŚCI

| | | |
|------|---|----|
| I | WPROWADZENIE | 7 |
| II | WYKAZ SZKÓŁ I PLACÓWEK PROWADZONYCH PRZEZ POWIAT | 10 |
| III | UCZNIOWIE W SZKOŁACH PUBLICZNYCH | 15 |
| | 1. Uczniowie i oddziały z uwzględnieniem jednostek oświatowych i typów szkół | 15 |
| | 2. Uczniowie i oddziały w liceach ogólnokształcących | 19 |
| | 3. Uczniowie i oddziały w liceach profilowanych | 23 |
| | 4. Uczniowie i oddziały w technikach | 25 |
| | 5. Uczniowie i oddziały w zasadniczych szkołach zawodowych | 29 |
| IV | SŁUCHACZE W SZKOŁACH PUBLICZNYCH DLA DOROSŁYCH | 33 |
| | 1. Słuchacze i oddziały z uwzględnieniem jednostek oświatowych i typów szkół | 33 |
| | 2. Słuchacze kwalifikacyjnych kursów zawodowych | 35 |
| | 3. Uczniowie i słuchacze ogółem | 36 |
| | 4. Uczniowie i słuchacze wraz z uczestnikami kursów kwalifikacyjnych | 37 |
| V | WYKAZ SZKÓŁ I PLACÓWEK DOTOWANYCH | 38 |
| VI | UCZNIOWIE I SŁUCHACZE W SZKOŁACH NIEPUBLICZNYCH | 41 |
| VII | UCZNIOWIE I SŁUCHACZE W SZKOŁACH PUBLICZNYCH PROWADZONYCH PRZEZ OSOBY FIZYCZNE LUB OSOBY PRAWNE INNE NIŻ JEDNOSTKI SAMORZĄDU TERYTORIALNEGO | 44 |
| VIII | WYCHOWANKOWIE W PLACÓWKACH NIEPUBLICZNYCH | 47 |
| IX | DZIAŁALNOŚĆ SZKÓŁ I PLACÓWEK OŚWIATOWYCH | 48 |
| | 1. Nauczanie indywidualne | 48 |
| | 2. Działalność Zespołu Poradni Psychologiczno-Pedagogicznych | 50 |
| | 3. Zespół Placówek Szkolno-Wychowawczo-Rewalidacyjnych | 51 |
| | 4. Szkolne schronisko młodzieżowe | 52 |
| | 5. Centrum Kształcenia Praktycznego | 53 |
| | 6. Ognisko Pracy Pozaszkolnej | 54 |
| | 7. Wychowankowie internatów | 55 |
| X | REKRUTACJA DO KLASY PIERWSZEJ W SZKOŁACH PUBLICZNYCH | 56 |
| | 1. Przyjęcia do szkół publicznych | 57 |
| | 2. Przyjęcia do liceów ogólnokształcących | 59 |
| | 3. Przyjęcia do techników | 62 |
| | 4. Przyjęcia do zasadniczych szkół zawodowych | 65 |
| | 5. Kandydaci przyjęci do szkół ponadgimnazjalnych według szkół pierwszego wyboru | 68 |
| | 6. Rozkład przyjęć do szkół ponadgimnazjalnych absolwentów gimnazjów danej gminy | 73 |

| | | |
|------|---|-----|
| XI | WYNIKI W NAUCE | 74 |
| | 1. Niepromowani uczniowie klasy pierwszej | 74 |
| | 2. Niepromowani uczniowie według szkół i klas | 75 |
| | 3. Zdawalność egzaminu maturalnego w liceach ogólnokształcących | 76 |
| | 4. Zdawalność egzaminu maturalnego w liceach profilowanych | 78 |
| | 5. Zdawalność egzaminu maturalnego w technikach | 79 |
| | 6. Wyniki egzaminu maturalnego z poszczególnych przedmiotów | 81 |
| | 7. Zdawalność egzaminu potwierdzającego kwalifikacje zawodowe w technikach | 94 |
| | 8. Zdawalność egzaminów kwalifikacyjnych (zdobywanie przez uczniów i słuchaczy kwalifikacji w zawodzie) | 96 |
| | 9. Zdawalność egzaminu potwierdzającego kwalifikacje zawodowe w zasadniczych szkołach zawodowych | 97 |
| | 10. Metoda Edukacyjnej Wartości Dodanej (EWD) | 98 |
| XII | OSIĄGNIĘCIA UCZNIÓW | 105 |
| | 1. Laureaci, finaliści olimpiad i turniejów | 105 |
| | 2. Osiągnięcia sportowe | 107 |
| | 3. Współzawodnictwo sportowe szkół | 112 |
| XIII | POMOC MATERIALNA UDZIELONA UCZNIOM | 113 |
| | 1. Stypendia Prezesa Rady Ministrów | 113 |
| | 2. Stypendia Ministra Edukacji Narodowej | 113 |
| | 3. Stypendia za wyniki w nauce przyznane przez dyrektora szkoły z budżetu powiatu | 114 |
| | 4. Pozostałe stypendia | 114 |
| XIV | NAUCZYCIELE | 115 |
| | 1. Zatrudnienie w jednostkach oświatowych | 115 |
| | 2. Awans zawodowy | 118 |
| | 3. Poziom wykształcenia | 120 |
| | 4. Zatrudnienie według zadań oraz rodzaju prowadzonych zajęć | 122 |
| | 5. Zwolnienia w związku z przejściem na emeryturę | 124 |
| | 6. Przyjęcia do pracy | 125 |
| | 7. Doskonalenie zawodowe | 126 |
| XV | PRACOWNICY ADMINISTRACJI I OBSŁUGI | 129 |
| | 1. Zatrudnienie w jednostkach oświatowych | 129 |
| | 2. Zatrudnienie w przeliczeniu na jeden oddział i jednego ucznia | 132 |

| | | |
|-------|--|-----|
| XVI | FINANSOWANIE SZKÓŁ I PLACÓWEK | 135 |
| | 1. Wydatki bieżące w jednostkach oświatowych | 135 |
| | 2. Wydatki bieżące w przeliczeniu na jednego ucznia i słuchacza | 138 |
| | 3. Wydatki bieżące w przeliczeniu na jeden oddział | 140 |
| | 4. Wydatki remontowe | 141 |
| | 5. Wydatki majątkowe (inwestycyjne) | 144 |
| | 6. Wydatki związane z realizacją programów edukacyjnych | 147 |
| | 7. Dotacje przekazane niepublicznym i publicznym jednostkom oświatowym | 148 |
| | 8. Dotacje udzielone organizacjom pozarządowym | 150 |
| | 9. Subwencja oświatowa | 151 |
| | 10. Dochody jednostek oświatowych | 152 |
| XVII | KONTAKTY ZAGRANICZNE | 154 |
| XVIII | INFORMACJE UZUPEŁNIAJĄCE | 161 |
| | 1. Liczba dzieci z uwzględnieniem roku urodzenia w poszczególnych gminach powiatu cieszyńskiego | 161 |
| | 2. Projekt "Mam zawód - mam pracę w regionie" | 163 |
| | 3. Projekt "Innowacyjny system wspomagania szkół w powiecie cieszyńskim" | 165 |
| | 4. Kalendarium imprez i wydarzeń | 166 |
| | 5. Nadzór pedagogiczny | 170 |
| | 6. Skład Zarządu Powiatu, Komisji Edukacji Rady Powiatu, wykaz pracowników Wydziału Edukacji Starostwa Powiatowego | 171 |
| | 7. Uchwały Rady Powiatu Cieszyńskiego dotyczące oświaty podjęte w roku szkolnym 2013/14 | 172 |
| | 8. Uchwały Zarządu Powiatu Cieszyńskiego dotyczące oświaty podjęte w roku szkolnym 2013/14 | 173 |

I WPROWADZENIE

Kolejny raz przekazujemy Państwu publikację dotyczącą szkolnictwa ponadgimnazjalnego w naszym powiecie. Opracowanie pt. „Szkolnictwo ponadgimnazjalne w powiecie cieszyńskim w roku szkolnym 2013/2014” kierujemy do środowisk oświatowych, parlamentarzystów, radnych, mediów, aby przybliżyć społeczeństwu obszary działania szkół i placówek oświatowych w powiecie cieszyńskim.

Rok szkolny 2013/2014 jest drugim rokiem realizacji reformy programowej w szkołach ponadgimnazjalnych. Z mapy szkół zniknęły licea profilowane, licea uzupełniające, technika dla dorosłych oraz technika uzupełniająca.

Nowością jest kontynuacja podstawy programowej przedmiotów ogólnokształcących nauczanych wcześniej w gimnazjum w tzw. III etapie kształcenia. Tak więc w IV etapie kształcenia w klasach pierwszych liceów ogólnokształcących, pierwszej i drugiej techników, pierwszej, drugiej i trzeciej zasadniczej szkoły zawodowej realizowany jest proces, który rozpoczął się w gimnazjum. Egzamin maturalny obejmuje zakres wiadomości i umiejętności nabytych w gimnazjum i szkole ponadgimnazjalnej.

W liceach ogólnokształcących uczeń ma obowiązek dokonania wyboru od dwóch do czterech przedmiotów w zakresie rozszerzonym. Obowiązkowym jest jeden z przedmiotów: historia, biologia, fizyka lub chemia. Uczeń, który nie będzie uczył się historii w zakresie rozszerzonym, realizuje przedmiot uzupełniający „historia i społeczeństwo”. Uczeń, który nie uczy się biologii, geografii, fizyki czy chemii w zakresie rozszerzonym, musi realizować przedmiot „przyroda”. W technikum uczeń jest zobowiązany do wyboru dwóch przedmiotów ogólnokształcących na poziomie rozszerzonym, których nie musi zdawać na egzaminie maturalnym. Uczeń technikum obowiązkowo wybiera rozszerzenia przedmiotów związanych z zawodem, w którym się uczy. Absolwent liceum ogólnokształcącego lub technikum, chcąc uzyskać indeks uczelni, powinien zapoznać się z warunkami rekrutacji na dane kierunki studiów. Renomowane uczelnie promują dodatkowymi punktami wyniki przedmiotów zdawanych w zakresie rozszerzonym na egzaminie maturalnym.

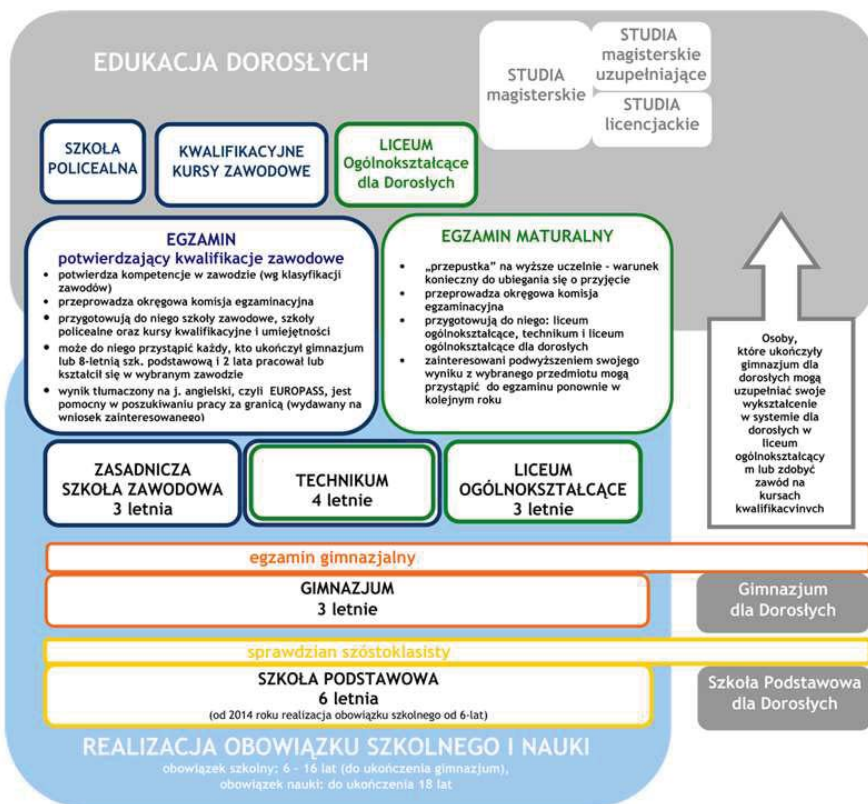
Największe zmiany zaszyły w szkolnictwie zawodowym. Innowacyjność polega na tym, iż do każdego wybranego przez ucznia zawodu zostały przypisane kwalifikacje, które uczeń musi nabyć i potwierdzić zdaniem egzaminem. W technikach są to dwie lub trzy kwalifikacje przypisane do danego zawodu. Egzamin kwalifikacyjny rozpoczął się już po drugiej klasie, a powinny zakończyć pod koniec pierwszego semestru klasy maturalnej. Ostatni semestr jest poświęcony na przygotowanie uczniów do egzaminu maturalnego. W szkołach zasadniczych do każdego zawodu w większości jest przypisywana jedna kwalifikacja, którą uczeń zdaje w ostatniej klasie podczas egzaminu potwierdzającego kwalifikacje w zawodzie.

W kształceniu dla dorosłych pozostają jedynie licea ogólnokształcące dla dorosłych oraz szkoły policealne, które mogą kształcić w zawodach medycznych. Ścieżki kariery zawodowej mogą wyglądać następująco: jeżeli osoba dorosła będzie chciała uzyskać kwalifikacje w danym zawodzie na poziomie zasadniczej szkoły zawodowej, to wystarczy, że wylegitymuje się dyplomem ukończenia szkoły zawodowej, skończy odpowiedni kurs kwalifikacyjny i zda egzamin potwierdzający daną kwalifikację. Ponadto, gdy ta sama osoba będzie chciała uzyskać dyplom technika w danym zawodzie, musi skończy liceum ogólnokształcące dla dorosłych (jest przyjęta po skończeniu zasadniczej szkoły zawodowej do drugiej klasy liceum ogólnokształcącego) i ukończy kurs kwalifikacyjny odpowiedni dla danego zawodu na poziomie technikum i zda egzamin. Osoby dorosłe, które posiadają świadectwo ukończenia liceum oraz technikum, a chcą uzyskać dodatkowe kwalifikacje w danym zawodzie, muszą skończy kurs kwalifikacyjny w tym zawodzie i zdać egzamin. Zawodowe szkoły ponadgimnazjalne mogą organizować kursy kwalifikacyjne w tych zawodach, w których prowadzą kształcenie. W Centrum Kształcenia Praktycznego w Bażanowicach mogą być realizowane wszystkie kursy. Kursy

kwalifikacyjne w szkołach i placówkach publicznych dla uczniów i słuchaczy są prowadzone bez pobierania opłat.

Janusz Król
Starosta Cieszyński

System oświaty obowiązujący w Polsce od 1.09.2012 roku



II WYKAZ SZKÓŁ I PLACÓWEK PROWADZONYCH PRZEZ POWIAT

Ilość szkół od poprzedniego roku szkolnego zmniejszyła się. Powodem jest zmiana przepisów oświatowych. Z Ustawy o systemie oświaty zniknęły licea profilowane, uzupełniające licea ogólnokształcące dla dorosłych, technika i technika uzupełniająca dla dorosłych. W roku szkolnym 2013/2014 Powiat Cieszyński poddał procedurze likwidacji 2 technika uzupełniająca oraz zlikwidował liceum ogólnokształcące dla młodzieży w Zespole Szkół Ponadgimnazjalnych w Ustroniu z uwagi na brak chętnych do klasy pierwszej. Od 1 września 2013 roku Liceum Ogólnokształcące w Skoczowie zostało przeniesione i rozpoczęło działalność w siedzibie Zespołu Szkół Technicznych i Ogólnokształcących w Skoczowie.

Sieć szkół w roku szkolnym 2013/2014 liczyła w kształceniu dla młodzieży 23 szkoły: pięć liceów ogólnokształcących, jedno liceum profilowane, osiem techników, osiem zasadniczych szkół zawodowych, jedną zasadniczą szkołę zawodową specjalną. Dla młodzieży Powiat prowadził, również szkołę podstawową specjalną, gimnazjum specjalne oraz szkołę przysposabiającą do pracy, które wchodziły w skład Zespołu Placówek Szkolno-Wychowawczo-Rewalidacyjnych w Cieszynie.

W sieci znajdowało się 11 szkół dla dorosłych: siedem szkół policealnych i cztery licea ogólnokształcące dla dorosłych.

Szkoły dla młodzieży i dla dorosłych wchodziły w skład 10 zespołów szkół, jedna szkoła wchodziła w skład Specjalnego Ośrodka Szkolno-Wychowawczego w Zespole Placówek Szkolno-Wychowawczo-Rewalidacyjnych w Cieszynie, dwie szkoły: I Liceum Ogólnokształcące im. A. Osuchowskiego i II Liceum Ogólnokształcące im. M. Kopernika w Cieszynie stanowiły samodzielne jednostki.

Ponadto Powiat Cieszyński był organem prowadzącym dla czterech placówek oświatowych: Zespołu Poradni Psychologiczno-Pedagogicznych w Cieszynie, Szkolnego Schroniska Młodzieżowego „Granit” w Wiśle-Malinca, Centrum Kształcenia Praktycznego w Bażanowicach oraz Ogniska Pracy Pozaszkolnej w Koniakowie.

Ponadgimnazjalne szkoły (publiczne) prowadzone przez Powiat Cieszyński w roku szkolnym 2013/2014

| L.p. | Nazwa jednostki | Adres | Typ szkoły* | Imię i nazwisko dyrektora szkoły | Telefon oraz adres e-mail | Skrót nazwy stosowany w opracowaniu |
|------|---|--|---------------------------------------|----------------------------------|--|-------------------------------------|
| 1. | I Liceum Ogólnokształcące im. A. Osuchowskiego | 43-400 Cieszyn, pl. J. Słowackiego 2 | I Liceum Ogólnokształcące | Janusz Łukomski-Prajzner | 33 8521139 osuchsek@osuch.bx.pl | I LO Cieszyn |
| 2. | II Liceum Ogólnokształcące im. M. Kopernika | 43-400 Cieszyn, pl. Wolności 7 b | II Liceum Ogólnokształcące | Kazimierz Kabiesz | 33 8521132 kopernik@poczta.internetdsl.pl | II LO Cieszyn |
| 3. | Zespół Szkół im. W. Szybińskiego | 43-400 Cieszyn ul. Ignacego Kraszewskiego 11 | III Liceum Ogólnokształcące | Iwona Bebek | 33 8520184 sekretariat@szybinski.cieszyn.pl | ZS Cieszyn |
| | | | I Liceum Profilowane | | | |
| | | | Technikum Nr 1 | | | |
| | | | Szkoła Policealna Nr 1 | | | |
| 4. | Zespół Szkół Ekonomiczno-Gastronomicznych im. Macierzy Ziemi Cieszyńskiej | 43-400 Cieszyn pl. Londzina 3 | Liceum Ogólnokształcące dla dorosłych | Liliana Zemła | 33 8581870-73 zseg@zseg.cieszyn.pl | ZSEG Cieszyn |
| | | | Technikum Nr 2 | | | |
| | | | Zasadnicza Szkoła Zawodowa Nr 3 | | | |
| | | | Szkoła Policealna Nr 2 | | | |
| 5. | Zespół Szkół Budowlanych im. gen. S. Grota Roweckiego | 43-400 Cieszyn, pl. Dominikański 1 | Technikum Nr 4 | Adam Wojaczek | 33 8560756 zsbcieszyn@poczta.onet.pl | ZSB Cieszyn |
| | | | Zasadnicza Szkoła Zawodowa Nr 4 | | | |
| | | | Szkoła Policealna Nr 4 | | | |

| L.p. | Nazwa jednostki | Adres | Typ szkoły* | Imię i nazwisko dyrektora szkoły | Telefon oraz adres e-mail | Skrót nazwy stosowany w opracowaniu |
|------|---|--|---------------------------------------|----------------------------------|--|-------------------------------------|
| 6 | Zespół Szkół Technicznych im. plk. Gwidona Langera | 43-400 Cieszyn, ul. Frysztacka 48 | Zasadnicza Szkoła Zawodowa Nr 2 | Bożena Cholewa | 33 4798644 sekretariat@zst.cieszyn.pl | ZST Cieszyn |
| | | | Technikum Nr 3 | | | |
| 7. | Zespół Placówek Szkolno-Wychowawczo-Rewalidacyjnych** | 43-400 Cieszyn, ul. Wojska Polskiego 3 | Szkoła Policealna Nr 3 | Brygida Wnentrzak-Szteler | 33 8520744 soswciemczyn@wp.pl | ZPSWR Cieszyn |
| | | | Zasadnicza Szkoła Zawodowa Nr 5 | | | |
| 8. | Zespół Szkół Technicznych i Ogólnokształcących*** | 43-430 Skoczów, ul. Górecka 65 | Technikum | Tadeusz Gaś | 33 4792225 sekretariat@bajerki.ox.pl | ZSTIO Skoczów |
| | | | Zasadnicza Szkoła Zawodowa | | | |
| | | | Liceum Ogólnokształcące | | | |
| | | | Liceum Ogólnokształcące dla dorosłych | | | |
| 9. | Zespół Szkół Rolniczych**** | 43-430 Skoczów, Międzyświeć, ul. Malinowa 10 | Szkoła Policealna | Jan DeLong | 33 8533766 szkolariol@poczta.onet.pl | ZSR Międzyświeć |
| | | | Technikum | | | |
| | | | Zasadnicza Szkoła Zawodowa | | | |
| | | | Szkoła Policealna | | | |

| L.p. | Nazwa jednostki | Adres | Typ szkoły* | Imię i nazwisko dyrektora szkoły | Telefon oraz adres e-mail | Skróć nazwy stosowany w opracowaniu |
|------|--|------------------------------------|---|----------------------------------|-------------------------------------|-------------------------------------|
| 10. | Zespół Szkół Ogólnokształcących im. P. Stalmacha | 43-460 Wisła, pl. B. Hoffa 5 | I Liceum Ogólnokształcące | Danuta Kozyra | 33 8552044 lowisla@op.pl | ZSO Wisła |
| | | | I Liceum Ogólnokształcące dla dorosłych | | | |
| 11. | Zespół Szkół Gastronomiczno-Hotelarskich im. W. Reymonta | 43-460 Wisła, ul. W. S. Reymonta 2 | Technikum | Beata Iwaniuk | 33 8552475 zsg@wisla.pl | ZSGH Wisła |
| | | | Zasadnicza Szkoła Zawodowa | | | |
| | | | Szkoła Policealna | | | |
| 12. | Zespół Szkół Ponadgimnazjalnych | 43-450 Ustroń, ul. 3 Maja 15 | Technikum | Ewa Matuszyńska | 33 8543543 zsp.ustron@interia.pl | ZSP Ustroń |
| | | | Zasadnicza Szkoła Zawodowa | | | |
| 13. | Zespół Szkół Ponadgimnazjalnych | 43-470 Istebna, Istebna 30 | Zasadnicza Szkoła Zawodowa | Jakub Kuc | 33 8556156 zspistebna@o2.pl | ZSP Istebna |
| | | | Liceum Ogólnokształcące dla dorosłych | | | |

*) Szarym kolorem tła oznaczone zostały szkoły, które ze względu na brak naboru nie prowadziły kształcenia w roku szkolnym 2013/2014.

**) Zespół Placówek Szkolno-Wychowawczo-Rewalidacyjnych został ujęty w powyższym zestawieniu, ponieważ w ramach tej placówki prowadzona jest również jedna szkoła ponadgimnazjalna.

***) Z uwagi na fakt, iż od dnia 1.09.2013 roku nazwa Zespołu Szkół Zawodowych w Skoczowie (ZSZ Skoczów) została zmieniona na Zespół Szkół Technicznych i Ogólnokształcących w Skoczowie (ZSTIO Skoczów), a jednocześnie od dnia 1.09.2013 roku szkoły wchodzące dotychczas w skład Zespołu Szkół Ogólnokształcących w Skoczowie

(ZSO Skoczów) zostały włączone do ZSTIO Skoczów, w części niniejszego opracowania dotyczącej wydatków uwzględnione zostały skróty: ZSO Skoczów oraz ZSZ Skoczów odpowiadające szkołom, które realizowały wydatki do dnia 31.08.2013 roku.

****) Z dniem 1.09.2014 roku Zespół Szkół Rolniczych w Międzywiciu zmienił nazwę na Zespół Szkół Przyrodniczo-Technicznych w Międzywiciu (ZSPT Międzywicie).

Placówki oświatowe prowadzone przez Powiat Cieszyński w roku szkolnym 2013/2014

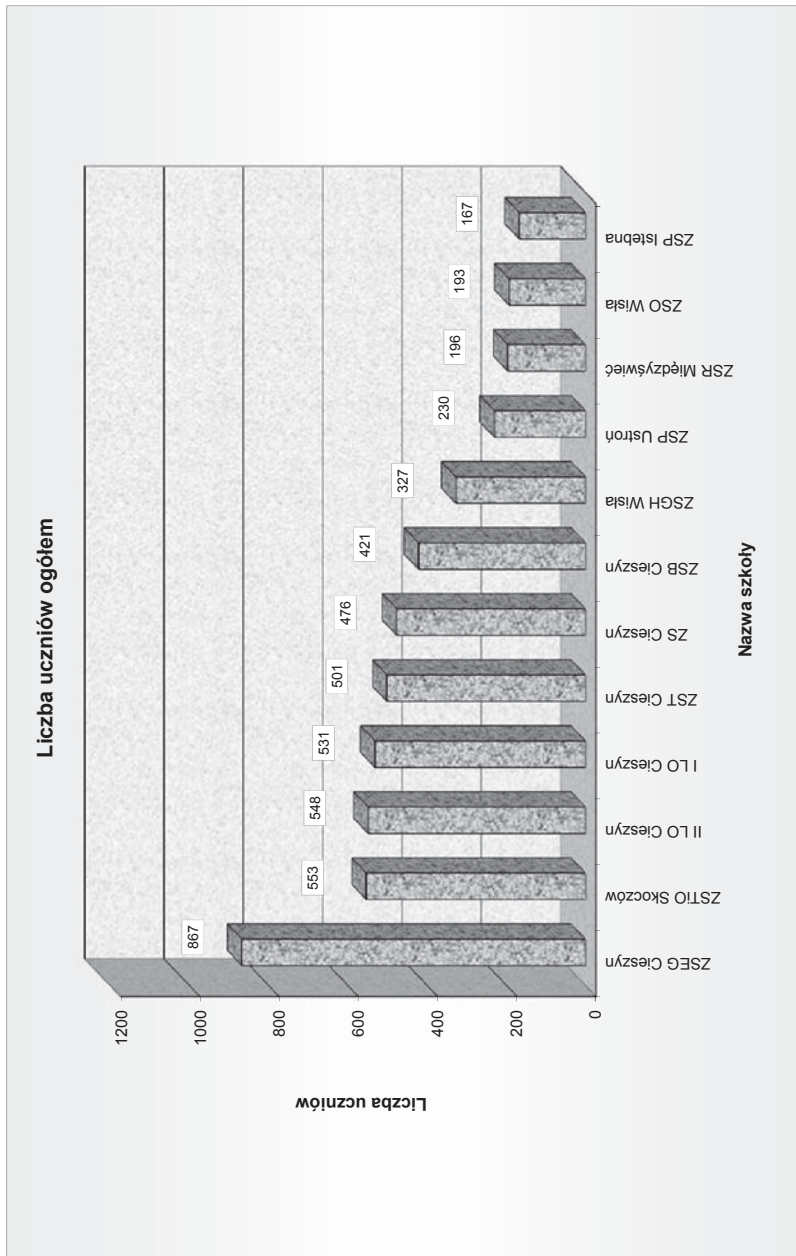
| L.p. | Nazwa jednostki | Adres | Imię i nazwisko dyrektora placówki | Telefon oraz adres e-mail | Skrót nazwy stosowany w opracowaniu |
|------|--|--|------------------------------------|--------------------------------------|-------------------------------------|
| 1. | Centrum Kształcenia Praktycznego | 43-440 Golezów, Bazanowice, ul. Cieszyńska 11 | Józef Świeży | 33 8528796 dyrc@kpbazan4@wp.pl | CKP Bazanowice |
| 2. | Zespół Placówek Szkolno - Wychowawczo - Rewalidacyjnych | 43-400 Cieszyn, ul. Wojska Polskiego 3 | Brygida Wnentrzak-Szteleer | 33 8520744 sosw@cieszyn@wp.pl | ZPSWR Cieszyn |
| 3. | Zespół Poradni Psychologiczno - Pedagogicznych | 43-400 Cieszyn, pl. Wolności 6 | Lucyna Legierska | 33 8522433 cnppp@wp.pl | ZPPPP Cieszyn |
| 4. | Ognisko Pracy Pozaszkolnej | 43-474 Koniaków, Koniaków 777 | Józef Polok | 33 8557354 opp@koniakow@o2.pl | OPP Koniaków |
| 5. | Szkolne Schronisko Młodzieżowe "Granit" | 43-460 Wisła, ul. Malinka 79 | Janusz Cebo | 33 8542240 ssm@schroniskowisla.pl | SSM Wisła |

III UCZNIOWIE W SZKOŁACH PUBLICZNYCH


1. Uczniowie i oddziały z uwzględnieniem jednostek oświatowych i typów szkół

Liczba uczniów i oddziałów w poszczególnych jednostkach w przekroju klas
zestawienie przygotowane w oparciu o raport zbiorczy arkuszy organizacyjnych sporządzony na dzień 30.09.2013 roku

| Nazwa szkoły | Klasa | | | | | | | | | | Ogółem | |
|---------------------|------------------|----------------|------------------|----------------|------------------|----------------|------------------|----------------|------------------|----------------|------------------|----------------|
| | 1 | | 2 | | 3 | | 4 | | Liczba oddziałów | Liczba uczniów | Liczba oddziałów | Liczba uczniów |
| | Liczba oddziałów | Liczba uczniów | Liczba oddziałów | Liczba uczniów | Liczba oddziałów | Liczba uczniów | Liczba oddziałów | Liczba uczniów | | | | |
| ZSEG Cieszyń | 9 | 266 | 9 | 228 | 8 | 182 | 9 | 191 | 35 | 867 | | |
| ZSTiO Skoczów | 6 | 178 | 6 | 164 | 7 | 170 | 2 | 41 | 21 | 553 | | |
| II LO Cieszyń | 7 | 196 | 6 | 168 | 8 | 184 | - | - | 21 | 548 | | |
| I LO Cieszyń | 6 | 155 | 7 | 181 | 8 | 195 | - | - | 21 | 531 | | |
| ZST Cieszyń | 6 | 178 | 5 | 119 | 6 | 135 | 3 | 69 | 20 | 501 | | |
| ZS Cieszyń | 4 | 121 | 6 | 156 | 6 | 134 | 2 | 65 | 18 | 476 | | |
| ZSB Cieszyń | 5 | 121 | 4 | 96 | 6 | 139 | 3 | 65 | 18 | 421 | | |
| ZSGH Wisła | 3 | 84 | 3 | 78 | 4 | 94 | 3 | 71 | 13 | 327 | | |
| ZSP Ustroń | 2 | 70 | 2 | 64 | 2 | 57 | 2 | 39 | 8 | 230 | | |
| ZSR Międzyzwieć | 2 | 46 | 2 | 49 | 2 | 48 | 3 | 53 | 9 | 196 | | |
| ZSO Wisła | 2 | 58 | 2 | 61 | 3 | 74 | - | - | 7 | 193 | | |
| ZSP Istebna | 2 | 73 | 2 | 55 | 2 | 39 | - | - | 6 | 167 | | |
| Suma końcowa | 54 | 1546 | 54 | 1419 | 62 | 1451 | 27 | 594 | 197 | 5010 | | |



Liczba oddziałów w szkołach dla młodzieży ogółem

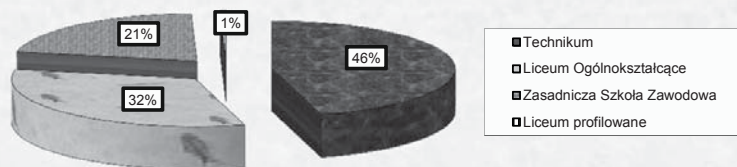


Liczba uczniów i oddziałów w poszczególnych typach szkół

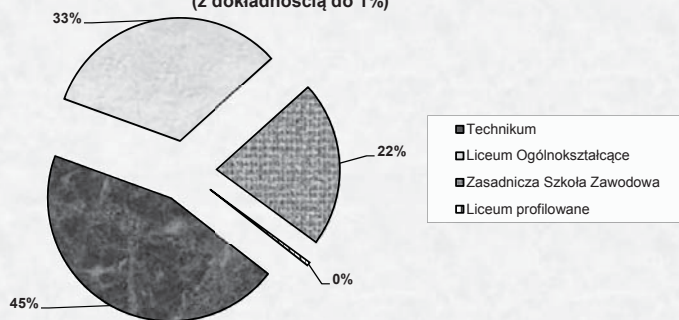
zestawienie przygotowane w oparciu o raport zbiorczy arkuszy organizacyjnych sporządzony na dzień 30.09.2013 roku

| Typ szkoły | Liczba oddziałów | Liczba uczniów |
|----------------------------|------------------|----------------|
| 1 | 2 | 3 |
| Technikum | 90 | 2254 |
| Liceum Ogólnokształcące | 64 | 1642 |
| Zasadnicza Szkoła Zawodowa | 42 | 1089 |
| Liceum profilowane | 1 | 25 |
| Suma końcowa | 197 | 5010 |

Oddziały dla młodzieży w poszczególnych typach szkół
(z dokładnością do 1%)



Uczniowie w poszczególnych typach szkół
(z dokładnością do 1%)



2. Uczniowie i oddziały w liceach ogólnokształcących

Liczba uczniów i oddziałów w liceach ogólnokształcących
zezwolone w oparciu o raport zbiorczy akuszy organizacyjnych sporządzony na dzień 30.09.2013 roku

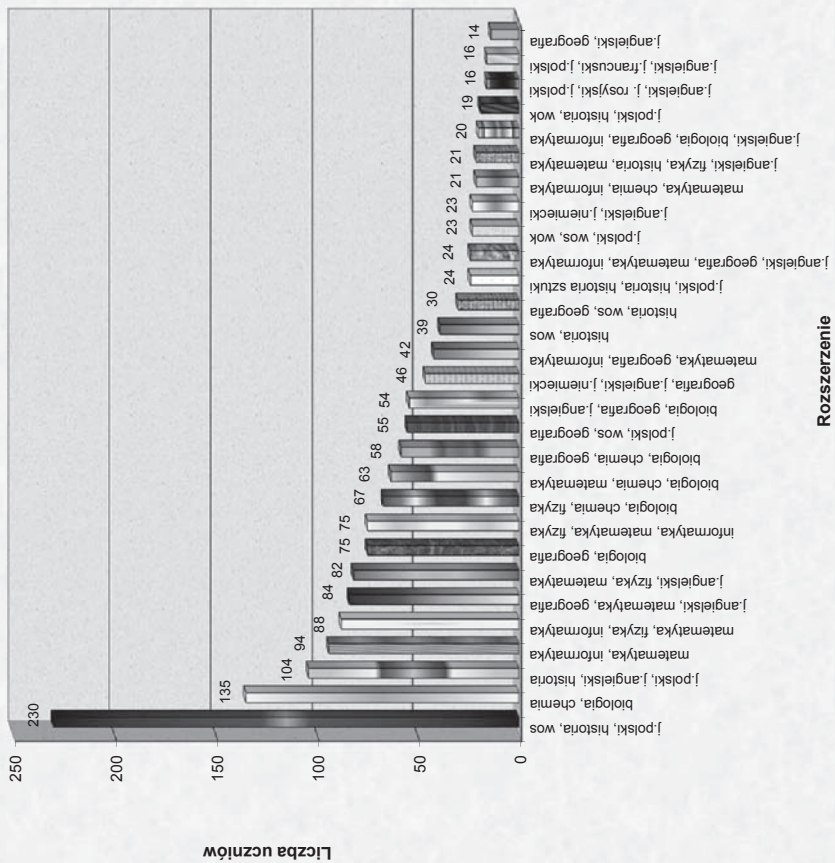
| Nazwa szkoły | Klasa | | | | | | Ogółem | |
|---------------------|------------------|----------------|------------------|----------------|------------------|----------------|----------------|------------------|
| | 1 | | 2 | | 3 | | Liczba uczniów | Liczba oddziałów |
| | Liczba oddziałów | Liczba uczniów | Liczba oddziałów | Liczba uczniów | Liczba oddziałów | Liczba uczniów | | |
| 1 | 2 | 3 | 4 | 5 | 6 | 7 | 8=2+4+6 | 9=3+5+7 |
| II LO Cieszyń | 7 | 196 | 6 | 168 | 8 | 184 | 21 | 548 |
| I LO Cieszyń | 6 | 155 | 7 | 181 | 8 | 195 | 21 | 531 |
| ZS Cieszyń | 2 | 59 | 4 | 103 | 5 | 104 | 11 | 266 |
| ZSO Wiśla | 2 | 58 | 2 | 61 | 3 | 74 | 7 | 193 |
| ZSTIO Skoczów | 0 | 0 | 1 | 31 | 3 | 73 | 4 | 104 |
| Suma końcowa | 17 | 468 | 20 | 544 | 27 | 630 | 64 | 1642 |

Liczba uczniów kształcących się w liceach ogólnokształcących w rozbiciu na rozszerzenia

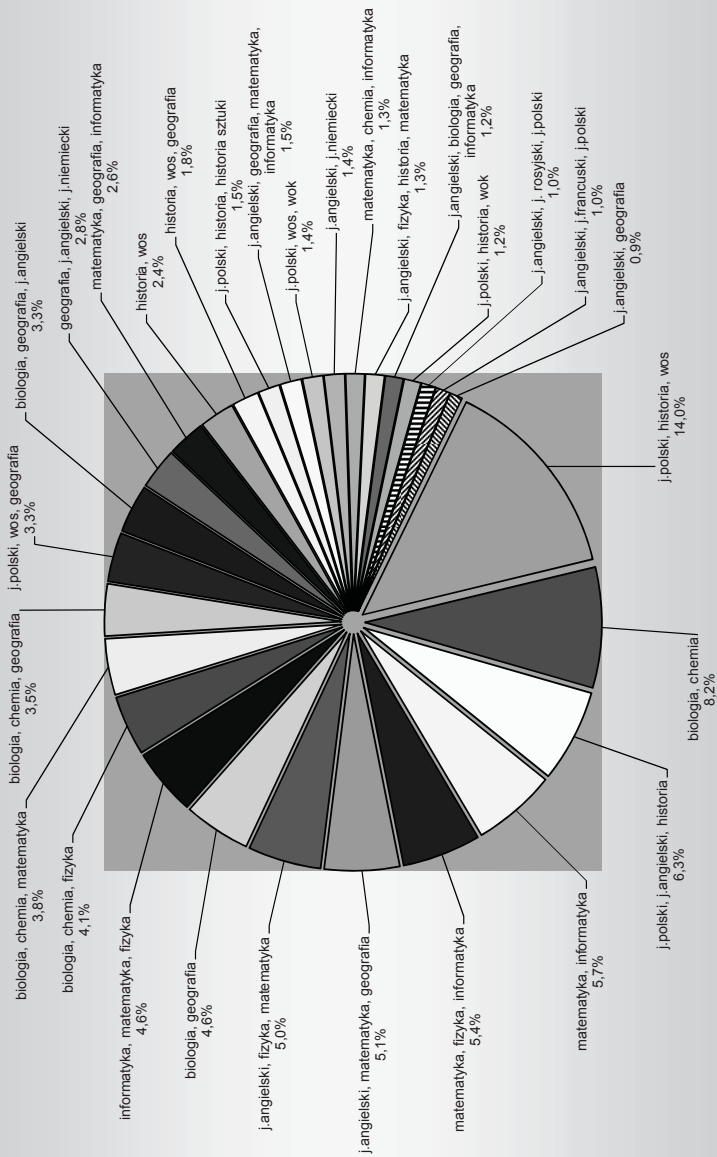
zestawienie przygotowane w oparciu o raport zbiorczy atkuszycielskich sporządzony na dzień 30.09.2013 roku

| Rozszerzenie | II LO Cieszyń | | I LO Cieszyń | | ZS Cieszyń | ZSO Wisła | ZSTIO Skoczów | Ogółem liczba uczniów $7=2+3+4+5+6$ |
|---|---------------|------------|--------------|------------|------------|-------------|---------------|--|
| | 2 | 3 | 3 | 4 | | | | |
| j.polski, historia, wos | 121 | - | - | 78 | - | - | 31 | 230 |
| biologia, chemia | 24 | 96 | - | - | - | 15 | - | 135 |
| j.polski, j.angielski, historia | 30 | 74 | - | - | - | - | - | 104 |
| matematyka, informatyka | 24 | 24 | - | - | - | 31 | 15 | 94 |
| matematyka, fizyka, informatyka | 58 | - | - | - | - | 30 | - | 88 |
| j.angielski, matematyka, geografia | - | - | 84 | - | - | - | - | 84 |
| j.angielski, fizyka, matematyka | - | 23 | - | 59 | - | - | - | 82 |
| biologia, geografia | - | - | 30 | - | - | 24 | 21 | 75 |
| informatyka, matematyka, fizyka | - | - | 75 | - | - | - | - | 75 |
| biologia, chemia, fizyka | - | - | 48 | 19 | - | - | - | 67 |
| biologia, chemia, matematyka | 63 | - | - | - | - | - | - | 63 |
| biologia, chemia, geografia | - | - | - | - | - | 58 | - | 58 |
| j.polski, wos, geografia | 55 | - | - | - | - | - | - | 55 |
| biologia, geografia, j.angielski | 54 | - | - | - | - | - | - | 54 |
| geografia, j.angielski, j.niemiecki | - | - | - | 46 | - | - | - | 46 |
| matematyka, geografia, informatyka | 22 | - | - | - | - | 20 | - | 42 |
| historia, wos | - | 24 | - | - | - | 15 | - | 39 |
| historia, wos, geografia | - | - | 30 | - | - | - | - | 30 |
| j.polski, historia, historia sztuki | - | - | - | 24 | - | - | - | 24 |
| j.angielski, geografia, matematyka, informatyka | 24 | - | - | - | - | - | - | 24 |
| j.polski, wos, wok | - | - | - | - | - | - | 23 | 23 |
| j.angielski, j.niemiecki | - | 23 | - | - | - | - | - | 23 |
| matematyka, chemia, informatyka | 21 | - | - | - | - | - | - | 21 |
| j.angielski, fizyka, historia, matematyka | - | - | - | 21 | - | - | - | 21 |
| j.angielski, biologia, geografia, informatyka | 20 | - | - | - | - | - | - | 20 |
| j.polski, historia, wok | - | - | - | 19 | - | - | - | 19 |
| j.angielski, j.rosyjski, j.polski | 16 | - | - | - | - | - | - | 16 |
| j.angielski, j.francuski, j.polski | 16 | - | - | - | - | - | - | 16 |
| j.angielski, geografia | - | - | - | - | - | - | 14 | 14 |
| Suma końcowa | 548 | 531 | 266 | 193 | 104 | 1642 | | |

Uczniowie liceów ogólnokształcących w rozbiciu na rozszerzenia w liczbach bezwzględnych



Uczniowie liceów ogólnokształcących w rozbiści na rozszerzenia procentowo



3. Uczniowie i oddziały w liceach profilowanych

Liczba uczniów i oddziałów w liceach profilowanych

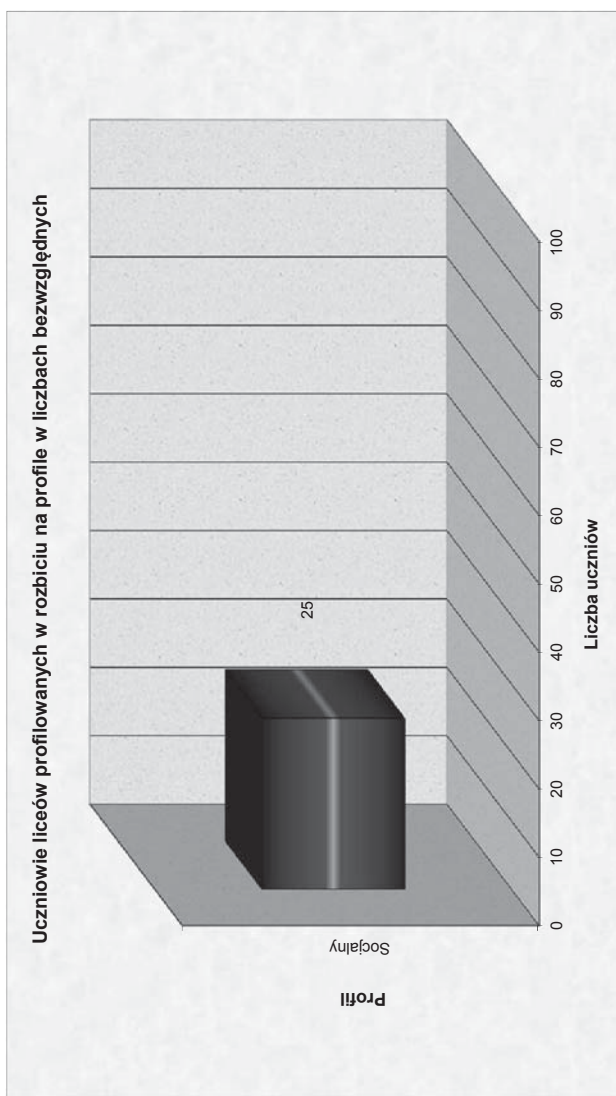
zestawienie przygotowane w oparciu o raport zbiorczy arkuszy egzaminacyjnych sporządzony na dzień 30.09.2013 roku

| Nazwa szkoły | Klasa | | | | | | Ogółem | |
|---------------------|-----------------------|-------------------------------|-------------------------------|-----------------------|-------------------------------|-----------------------------|---------------------------|------------------|
| | 1 | 2 | 3 | 4 | 5 | 6 | Liczba uczniów | Liczba oddziałów |
| | Liczba oddziałów 2 | Liczba uczniów oddziałów 4 | Liczba uczniów oddziałów 5 | Liczba oddziałów 6 | Liczba uczniów oddziałów 7 | Liczba oddziałów 8=2+4+6 | Liczba uczniów 9=3+5+7 | |
| ZS Cieszyń | - | - | - | - | 1 | 1 | 25 | 1 |
| Suma końcowa | 0 | 0 | 0 | 0 | 1 | 1 | 25 | 1 |

Liczba uczniów kształcących się w liceach profilowanych w rozbiciu na profile

zestawienie przygotowane w oparciu o raport zbiorczy arkuszy organizacyjnych sporządzony na dzień 30.09.2013 roku

| Profil | ZS Cieszyń | Ogółem liczba uczniów |
|---------------------|------------|-----------------------|
| 1 | 25 | 25 |
| 2 | 25 | 25 |
| 3-2 | | |
| Socjalny | | |
| Suma końcowa | 25 | 25 |



4. Uczniowie i oddziały w technikach

Liczba uczniów i oddziałów w technikach


zestawienie przygotowane w oparciu o raport zbiorczy aktywności organizacyjnych sporządzony na dzień 30.09.2013 roku

| Nazwa szkoły | Klasa | | | | | | | | | | Ogółem | |
|---------------------|------------------|----------------|------------------|----------------|------------------|----------------|------------------|----------------|----------------|------------------|----------------|------------------|
| | 1 | | 2 | | 3 | | 4 | | Liczba uczniów | Liczba oddziałów | Liczba uczniów | Liczba oddziałów |
| | Liczba oddziałów | Liczba uczniów | Liczba oddziałów | Liczba uczniów | Liczba oddziałów | Liczba uczniów | Liczba oddziałów | Liczba uczniów | | | | |
| 1 | 2 | 3 | 4 | 5 | 6 | 7 | 8 | 9 | 10=2+4+6+8 | 11=3+5+7+9 | | |
| ZSEG Cieszyń | 7 | 199 | 6 | 168 | 8 | 182 | 8 | 191 | 29 | 740 | | |
| ZSGH Wisła | 3 | 84 | 3 | 78 | 4 | 94 | 3 | 71 | 13 | 327 | | |
| ZSB Cieszyń | 3 | 75 | 2 | 55 | 3 | 67 | 3 | 65 | 11 | 262 | | |
| ZST Cieszyń | 3 | 82 | 2 | 52 | 2 | 53 | 3 | 69 | 10 | 256 | | |
| ZSTIO Skoczów | 3 | 87 | 2 | 49 | 2 | 43 | 2 | 41 | 9 | 220 | | |
| ZS Cieszyń | 2 | 62 | 2 | 53 | 1 | 30 | 2 | 40 | 7 | 185 | | |
| ZSR Mędzyszywiec | 1 | 23 | 1 | 26 | 1 | 33 | 3 | 53 | 6 | 135 | | |
| ZSP Ustroń | 1 | 31 | 1 | 26 | 1 | 33 | 2 | 39 | 5 | 129 | | |
| Suma końcowa | 23 | 643 | 19 | 507 | 22 | 535 | 26 | 569 | 90 | 2254 | | |

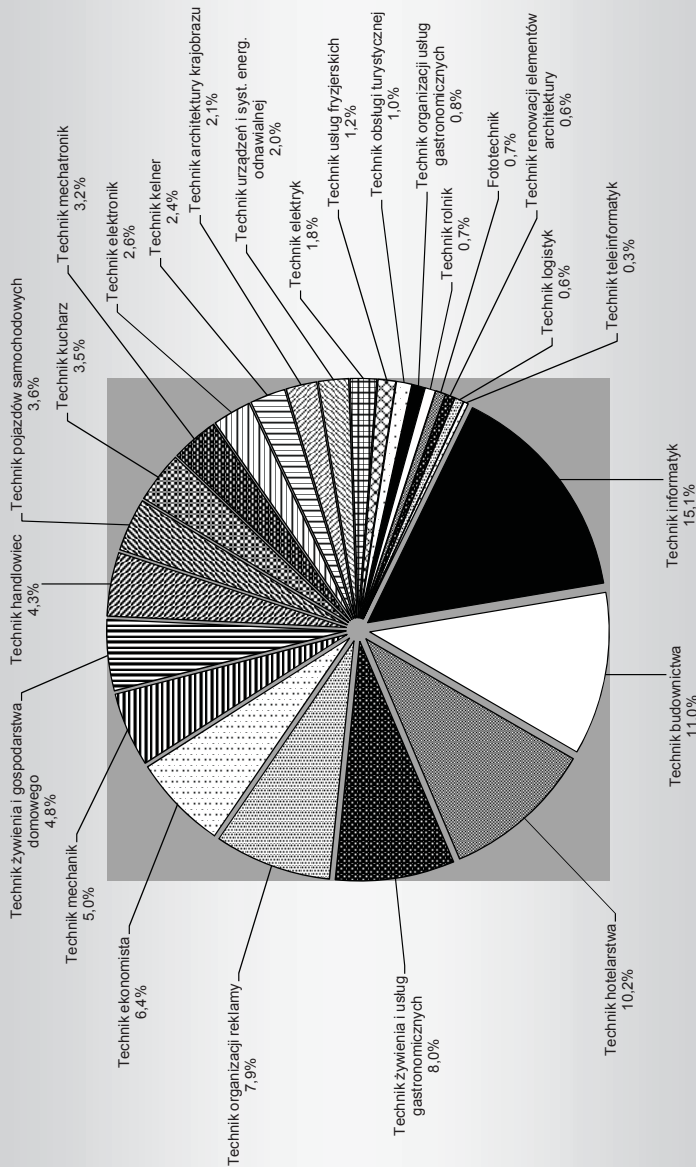
Liczba uczniów kształcących się w technikach w rozbiciu na zawody
 zestawienie przygotowane w oparciu o raport zbiorczy arkuszy organizacyjnych sporządzony na dzień 30.09.2013 roku

| Zawód | ZSEG Cieszyn | ZSGH Wisła | ZSB Cieszyn | ZST Cieszyn | ZSTIO Skoczów | ZS Cieszyn | ZSR Międzywiec | ZSP Ustroń | Ogółem liczba uczniów |
|---|-----------------|---------------|----------------|----------------|------------------|---------------|-------------------|---------------|-----------------------------|
| 1 | 2 | 3 | 4 | 5 | 6 | 7 | 8 | 9 | 10=2+3+4+5+6+7+8+9 |
| Technik informatyk | 85 | - | - | - | - | 185 | - | - | 71 |
| Technik budownictwa | - | - | 248 | - | - | - | - | - | 248 |
| Technik hotelarstwa | - | 231 | - | - | - | - | - | - | 231 |
| Technik żywienia i usług gastronomicznych | 117 | 46 | - | - | - | - | 18 | - | 181 |
| Technik organizacji reklamy | 132 | - | - | - | 46 | - | - | - | 178 |
| Technik ekonomista | 145 | - | - | - | - | - | - | - | 145 |
| Technik mechanik | - | - | - | 55 | - | - | - | 58 | 113 |
| Technik żywienia i gospodarstwa domowego | 49 | 19 | - | - | - | - | 40 | - | 108 |
| Technik handlowiec | 69 | - | - | - | 28 | - | - | - | 97 |
| Technik pojazdów samochodowych | - | - | - | - | 81 | - | - | - | 81 |
| Technik kucharz | 70 | 8 | - | - | - | - | - | - | 78 |
| Technik mechatronik | - | - | - | 72 | - | - | - | - | 72 |
| Technik elektronik | - | - | - | 9 | 50 | - | - | - | 59 |
| Technik kelner | 54 | - | - | - | - | - | - | - | 54 |
| Technik architektury krajobrazu | - | - | - | - | - | - | 47 | - | 47 |
| Technik urządzeń i syst. energ. odnawialnej | - | - | - | 46 | - | - | - | - | 46 |
| Technik elektryk | - | - | - | 40 | - | - | - | - | 40 |
| Technik usług fryzjerskich | - | - | - | 27 | - | - | - | - | 27 |
| Technik obsługi turystycznej | - | 23 | - | - | - | - | - | - | 23 |
| Technik organizacji usług gastronomicznych | 19 | - | - | - | - | - | - | - | 19 |
| Technik rolnik | - | - | - | - | - | - | 16 | - | 16 |
| Fototechnik | - | - | - | - | 15 | - | - | - | 15 |
| Technik renowacji elementów architektury | - | - | 14 | - | - | - | - | - | 14 |
| Technik logistik | - | - | - | - | - | - | 14 | - | 14 |
| Technik teleinformatyk | - | - | - | 7 | - | - | - | - | 7 |
| Suma końcowa | 740 | 327 | 262 | 256 | 220 | 185 | 135 | 129 | 2254 |

Uczniowie techników w rozbiću w liczbach bezwzględnych



Uczniowie techników w rozbiću na zawody procentowo



5. Uczniowie i oddziały w zasadniczych szkołach zawodowych

Liczba uczniów i oddziałów w zasadniczych szkołach zawodowych
zestawienie przygotowane w oparciu o raport zbiorczy arkuszy organizacyjnych sporządzony na dzień 30.09.2013 roku

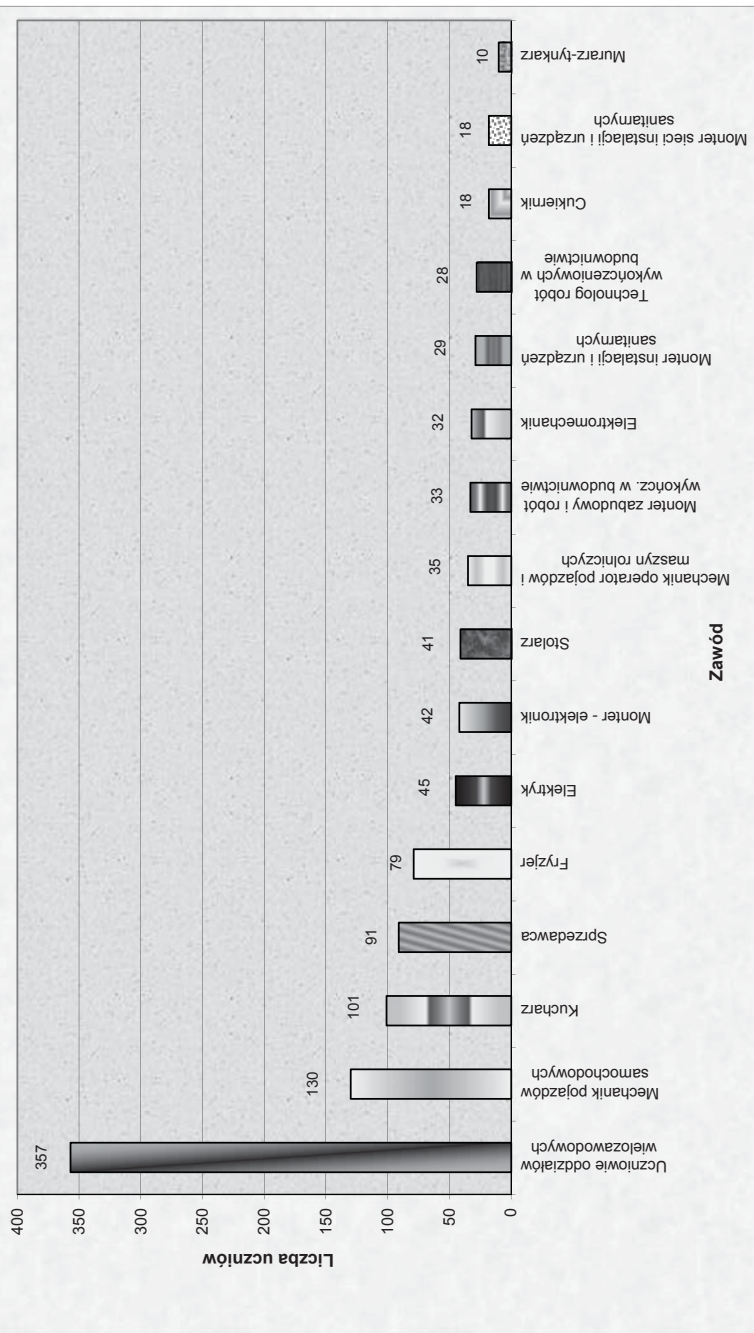
| Nazwa szkoły | Klasa | | | | | | | | | | Ogółem | | | | | | | |
|---------------------|------------------|----------------|------------------|----------------|------------------|----------------|------------------|----------------|------------------|----------------|------------------|----------------|------------------|----------------|------------------|----------------|------------------|----------------|
| | 1 | | 2 | | 3 | | 4 | | 5 | | 6 | | 7 | | 8 | | 9 | |
| | Liczba oddziałów | Liczba uczniów | Liczba oddziałów | Liczba uczniów | Liczba oddziałów | Liczba uczniów | Liczba oddziałów | Liczba uczniów | Liczba oddziałów | Liczba uczniów | Liczba oddziałów | Liczba uczniów | Liczba oddziałów | Liczba uczniów | Liczba oddziałów | Liczba uczniów | Liczba oddziałów | Liczba uczniów |
| ZST Cieszyń | 3 | 96 | 3 | 67 | 4 | 82 | | | | | | | | | | | | 245 |
| ZSTiO Skoczów | 3 | 91 | 3 | 84 | 2 | 54 | | | | | | | | | | | | 229 |
| ZSP Istebna | 2 | 73 | 2 | 55 | 2 | 39 | | | | | | | | | | | | 167 |
| ZSB Cieszyń | 2 | 46 | 2 | 41 | 3 | 72 | | | | | | | | | | | | 159 |
| ZSEG Cieszyń | 2 | 67 | 3 | 60 | 0 | 0 | | | | | | | | | | | | 127 |
| ZSP Ustroń | 1 | 39 | 1 | 38 | 1 | 24 | | | | | | | | | | | | 101 |
| ZSR Międzywiecie | 1 | 23 | 1 | 23 | 1 | 15 | | | | | | | | | | | | 61 |
| Suma końcowa | 14 | 435 | 15 | 368 | 13 | 286 | | | | | | | | | | | | 1089 |

Liczba uczniów kształcących się w zasadniczych szkołach zawodowych w rozbiciu na zawody

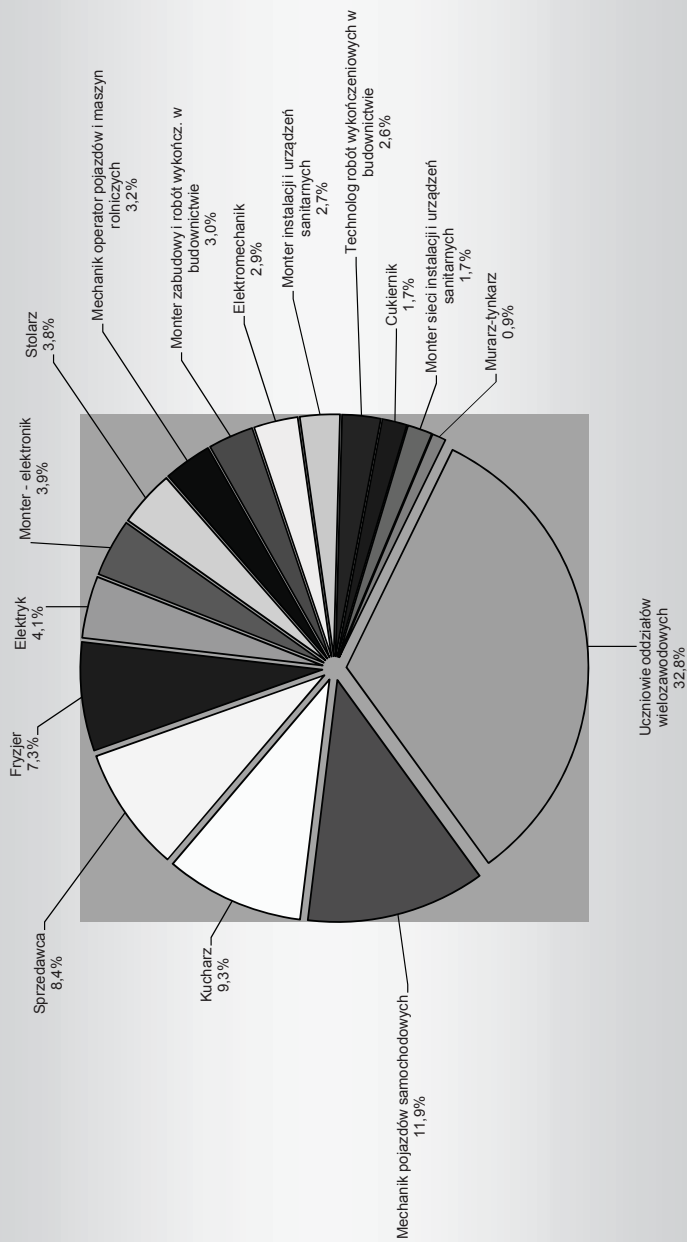
zestawienie przygotowane w oparciu o raport zbiorczy ankusz organizacyjnych sporządzony na dzień 30.09.2013 roku

| 1 Zawód | 2 ZST Cieszyn | 3 ZSTIO Skoczów | 4 ZSP Istebna | 5 ZSB Cieszyn | 6 ZSEG Cieszyn | 7 ZSP Ustroń | 8 ZSR Międzywiec | Ogółem liczba uczniów 9=2+3+4+5+6+7+8 |
|---|---------------------|-----------------------|---------------------|---------------------|----------------------|--------------------|------------------------|---|
| Uczniowie oddziałów wielozawodowych | 56 | 65 | 167 | - | - | 69 | - | 357 |
| Mechanik pojazdów samochodowych | 65 | 65 | - | - | - | - | - | 130 |
| Kucharz | - | - | - | - | 75 | - | 26 | 101 |
| Sprzedawca | - | 39 | - | - | 52 | - | - | 91 |
| Fryzjer | 79 | - | - | - | - | - | - | 79 |
| Elektryk | 45 | - | - | - | - | - | - | 45 |
| Monter - elektronik | - | 42 | - | - | - | - | - | 42 |
| Stolarz | - | - | - | 41 | - | - | - | 41 |
| Mechanik operator pojazdów i maszyn rolniczych | - | - | - | - | - | - | 35 | 35 |
| Monter zabudowy i robót wykończ. w budownictwie | - | - | - | 33 | - | - | - | 33 |
| Elektromechanik | - | - | - | - | - | 32 | - | 32 |
| Monter instalacji i urządzeń sanitarnych | - | - | - | 29 | - | - | - | 29 |
| Technolog robót wykończonych w budownictwie | - | - | - | 28 | - | - | - | 28 |
| Cukiernik | - | 18 | - | - | - | - | - | 18 |
| Monter sieci instalacji i urządzeń sanitarnych | - | - | - | 18 | - | - | - | 18 |
| Murarz-tylnkarz | - | - | - | 10 | - | - | - | 10 |
| Suma końcowa | 245 | 229 | 167 | 159 | 127 | 101 | 61 | 1089 |

Uczniowie zasadniczych szkół zawodowych w rozbiciu na zawody w liczbach bezwzględnych



Uczniowie zasadniczych szkół zawodowych w rozbiu na zawody procentowo



IV SŁUCHACZE W SZKOŁACH PUBLICZNYCH DLA DOROSŁYCH

1. Słuchacze i oddziały z uwzględnieniem jednostek oświatowych i typów szkół


Liczba słuchaczy i oddziałów w poszczególnych jednostkach w przekroju klas
zestawienie przygotowane w oparciu o raport z tworczy ankusz organizacyjnych sporządzony na dzień 30.09.2013 roku

| Nazwa szkoły | Klasa | | | | | | | | | Ogółem | |
|---------------------|--------------------|--------------------|--------------------|--------------------|--------------------|--------------------|--------------------|----------|----------|-------------------------------------|--------------------------|
| | 1 | | | 2 | | | 3 | | | Liczba oddziałów słuchaczy 8-24-4-6 | Liczba słuchaczy 9-3-5-7 |
| | Liczba oddziałów 2 | Liczba słuchaczy 3 | Liczba oddziałów 4 | Liczba słuchaczy 5 | Liczba oddziałów 6 | Liczba słuchaczy 7 | Liczba oddziałów 8 | | | | |
| ZS Cieszyń | - | - | 2 | 62 | - | - | - | 2 | - | 2 | 62 |
| ZSTiO Skoczów | 1 | 51 | - | - | - | - | - | - | - | 1 | 51 |
| ZSP Istebna | - | - | 1 | 19 | - | - | - | - | - | 1 | 19 |
| Suma końcowa | 1 | 51 | 3 | 81 | 0 | 0 | 0 | 4 | 0 | 4 | 132 |

Liczba słuchaczy i oddziałów w poszczególnych typach szkół

zestawienie przygotowane w oparciu o raport zbiorczy arkuszy organizacyjnych sporządzony na dzień 30.09.2013 roku

| Typ szkoły 1 | Liczba oddziałów 2 | Liczba słuchaczy 3 |
|---------------------------------------|-----------------------|-----------------------|
| Liceum ogólnokształcące dla dorosłych | 4 | 132 |
| Suma końcowa | 4 | 132 |



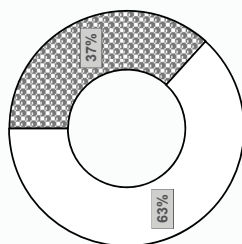
Do liceów ogólnokształcących dla dorosłych przyjmowani są absolwenci gimnazjów i ośmioletnich szkół podstawowych.

2. Słuchacze kwalifikacyjnych kursów zawodowych

Liczba słuchaczy kwalifikacyjnych kursów zawodowych w szkołach i placówkach
zestawienie przygotowane w oparciu o raport zbiorczy arkuszy organizacyjnych sporządzony na dzień 30.09.2013 roku

| 1 | 2 | 3 | 4 | 5 |
|---|---|-------------|--------------------|-------------------|
| Nazwa kursu kwalifikacyjnego | Wyodrębniony z zawodu | Tryb nauki | ZSR Międzyświeć | CKP Bażanowice |
| R.3 Prowadzenie produkcji rolniczej | Rolnik 613003 | Zaoczny | 15 | - |
| Z.5 Świadczenie usług opiekuńczych | Opiekunka środowiskowa 341204 | Zaoczny | 14 | - |
| E.8 Montaż i konserwacja instalacji elektrycznych | Elektryk 714103 | Zaoczny | - | 21 |
| M.19 Użytkowanie obrabiarek skrawających | Operator obrabiarek skrawających 722301 | Stacjonarny | - | 29 |
| Suma końcowa | | | 29 | 50 |

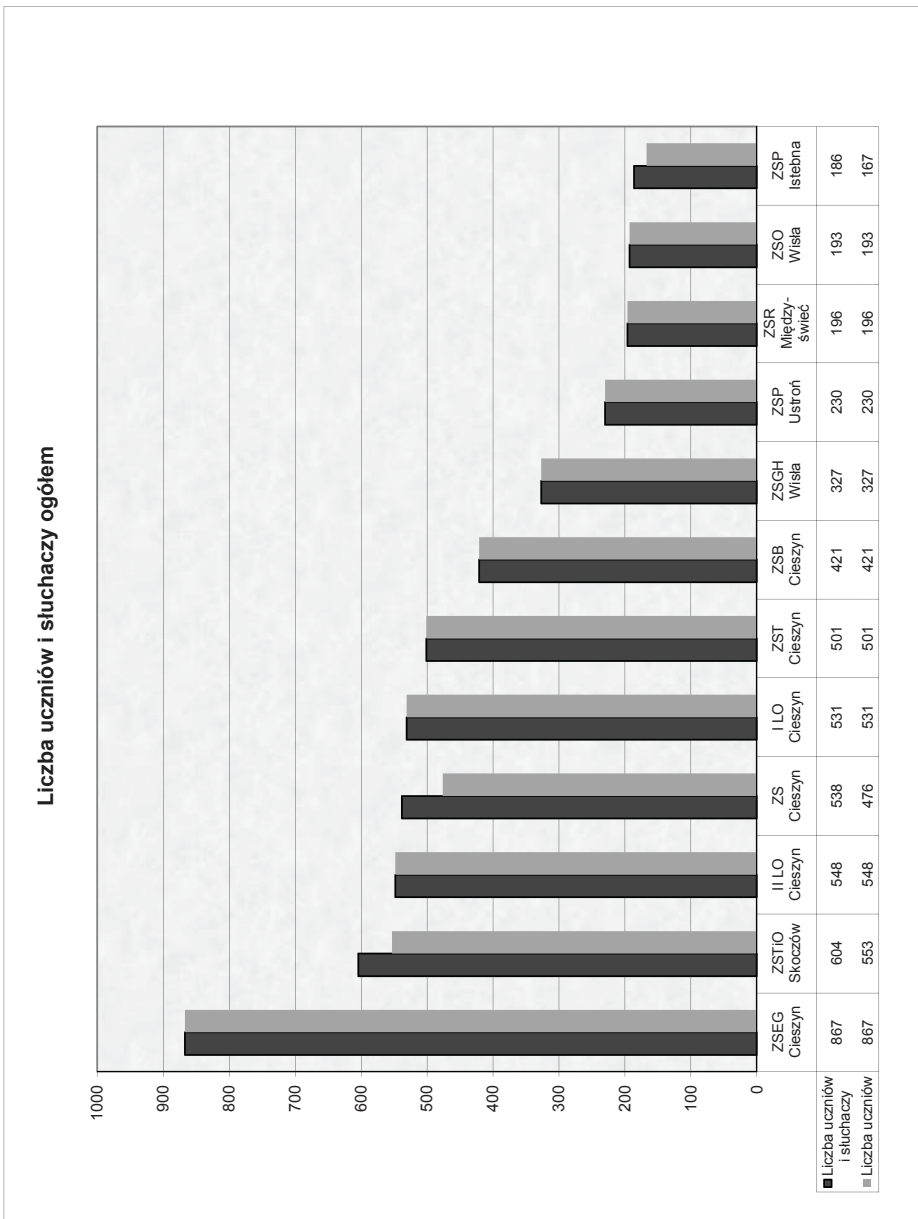
Liczba słuchaczy kwalifikacyjnych kursów zawodowych



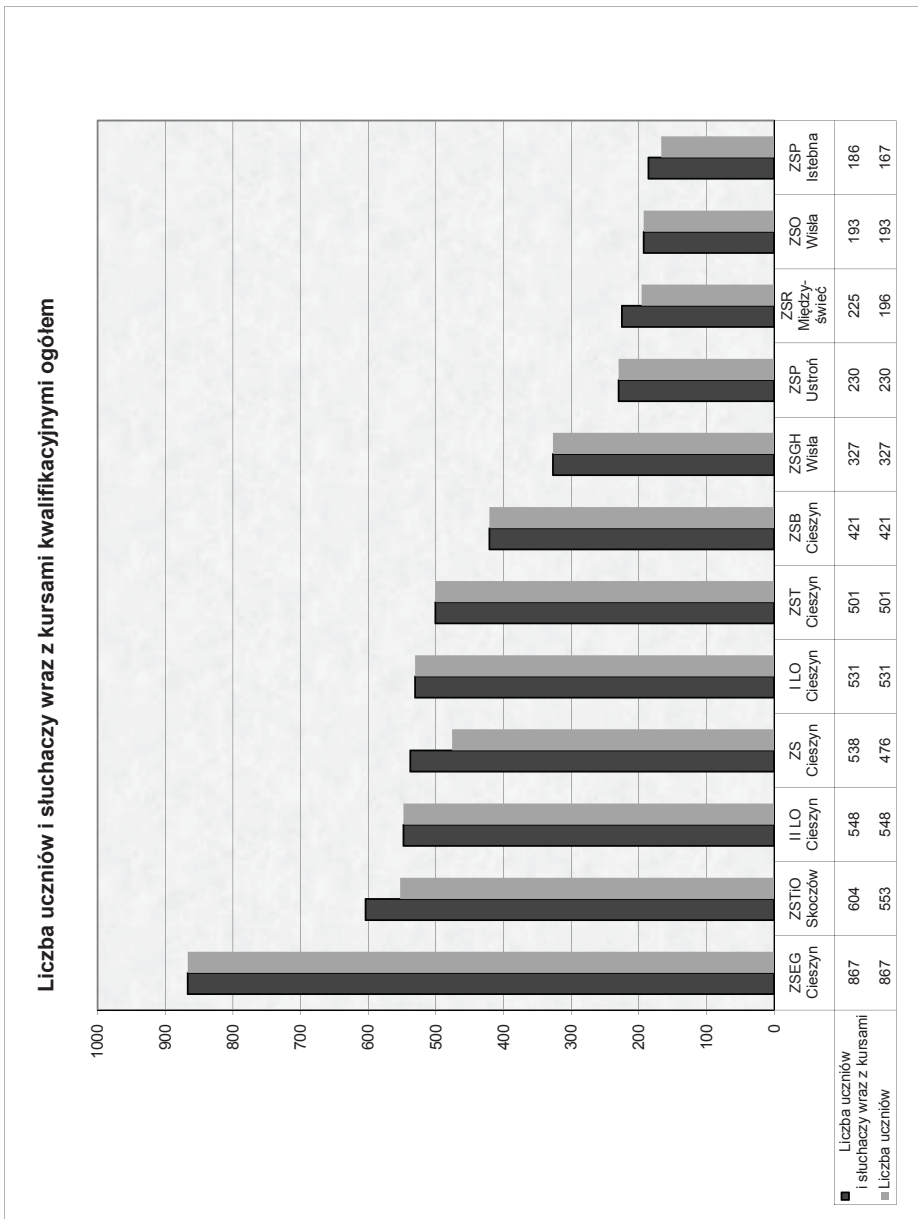
Rozporządzenie Ministra Edukacji Narodowej z dnia 11 stycznia 2012 roku w sprawie kształcenia ustawicznego w formach pozaszkolnych wprowadza od 1 września 2012 roku nowe rodzaje form kształcenie zawodowego, m.in.: kwalifikacyjny kurs zawodowy. Kwalifikacyjny kurs zawodowy jest adresowany dla wszystkich osób zainteresowanych uzyskaniem i uzupełnieniem kwalifikacji zawodowych.

1. Uzyskanie tytułu zawodowego w danym zawodzie może otrzymać osoba, która ukończyła odpowiednią ilość kursów kwalifikacyjnych, zgodną z podstawą programową dla danego zawodu, z pozytywnie zdanymi egzaminami oraz posiada wykształcenie zawodowe lub średnie bez względu na zawód. Dla osób, które posiadają wykształcenie na poziomie szkoły podstawowej lub gimnazjum, uzyskanie tytułu zawodowego wiąże się z ukończeniem odpowiedniej ilości kursów oraz dodatkowym ukończeniem kursu kompetencji ogólnych.
2. Uzyskanie tytułu technika w danym zawodzie może otrzymać osoba, która ukończyła odpowiednią ilość kursów kwalifikacyjnych, z pozytywnie zdanymi egzaminami oraz posiada wykształcenie średnie.
3. Posiadanie tytułu ukończonego kursu kwalifikacyjnego z pozytywnym zdaniem egzaminem, uprawnia każdą osobę do wykonywania zawodu w ramach kwalifikacji na podstawie świadectwa potwierdzającego kwalifikację oraz na podstawie suplementu dołączonego do świadectwa opisującego zakres uprawnień.

3. Uczniowie i słuchacze ogółem



4. Uczniowie i słuchacze wraz z uczestnikami kursów kwalifikacyjnych



V WYKAZ SZKÓŁ I PLACÓWEK DOTOWANYCH

Szkoły niepubliczne i publiczne znajdujące się na terenie powiatu cieszyńskiego, dotowane przez Powiat Cieszyński

| L.p. | Nazwa jednostki | Adres | Typ szkoły | Imię i nazwisko dyrektora szkoły | Organ prowadzący | Telefon oraz adres e-mail | Skrót nazwy stosowany w opracowaniu |
|------|--|------------------------------------|---|----------------------------------|--|---|-------------------------------------|
| 1. | Zespół Katolickich Placówek Oświatowych w Cieszyźnie Katolickie Liceum Ogólnokształcące im. św. M. Grodzieckiego | 43-400 Cieszyn, pl. Dominikański 2 | Liceum Ogólnokształcące | Katarzyna Kaluża | Stowarzyszenie "Dziedzictwo" św. Jana Sarkandra w Cieszyźnie | 33 8525184 grodziecki@wp.pl | KLO Cieszyn |
| | | | Liceum Ogólnokształcące | Lidia Pałac | Towarzystwo Ewangelickie w Cieszyźnie | 33 8521237 lotecieszyn@poczta.onet.pl | LOTE Cieszyn |
| 3. | Szkoła Organizacji i Zarządzania | 43-400 Cieszyn, ul. Mała Łąka 10 | Liceum Ogólnokształcące | Barbara Glet | Cieszyńskie Stowarzyszenie Oświatowe | 33 8514688 sekretariat@soiz-edu.cieszyn.pl | SOIZ Cieszyn |
| | | | Technikum | | | | |
| | | | Zasadnicza Szkoła Zawodowa | | | | |
| | | | Technikum dla dorosłych | | | | |
| | | | Technikum Uzupełniające | | | | |
| 4. | Zakład Doskonalenia Zawodowego | 43-400 Cieszyn, pl. Londzina 3 | Szkoła Policealna | Marek Cieślak | Zakład Doskonalenia Zawodowego w Katowicach | 33 8522343 s-cieszyn@zdz.katowice.pl | ZDZ Katowice |
| | | | Zasadnicza Szkoła Zawodowa | | | | |
| | | | Liceum Ogólnokształcące dla dorosłych | | | | |
| | | | Uzupełniające Liceum Ogólnokształcące dla dorosłych | | | | |

| L.p. | Nazwa jednostki | Adres | Typ szkoły | Imię i nazwisko dyrektora szkoły | Organ prowadzący | Telefon oraz adres e-mail | Skrót nazwy stosowany w opracowaniu |
|------|---|---|---|----------------------------------|---|---|-------------------------------------|
| 5. | Zakład Doskonalenia Zawodowego | 43-450 Ustroń, ul. Stawowa 3 | Zasadnicza Szkoła Zawodowa Szkoła Policealna | Barbara Nawrat | Zakład Doskonalenia Zawodowego w Katowicach | 33 8543300 s-ustron@zdz.katowice.pl | ZDZ Katowice |
| 6. | Medyczne Studium Techniki Dentystycznej im. prof. Meissnera | 43-450 Ustroń, ul. Słoneczna 2 | Szkoła Policealna | Cezary Cierciała | Rajmund Orlicki - do 29.01.2014r. Medyczne Studium Techniki Dentystycznej s.c. - od 29.01.2014r. | 33 8542455 mstci@wsid.edu.pl | MSTD Ustroń |
| 7. | Szkoła Kosmetyczna „Akademie Prentki” | 43-400 Cieszyn, ul. Frysztacka 48 | Szkoła Policealna | Monika Wronka | Akademie Prentki Sp. z o.o. w Warszawie | 33 4798644 szkolakosmetycznacieszyn@go2.pl | AP Cieszyn |
| 8. | „Twoja Szkoła” | 43-400 Cieszyn, pl. Wojska Polskiego 1 | Uzupełniające Liceum Ogólnokształcące dla dorosłych Liceum Ogólnokształcące dla dorosłych Szkoła Policealna | Jerzy Kuszek | Angelika Cysewska-Kubala | 33 8583637 cieszyn@twoja-szkola.pl | TS Cieszyn |
| 9. | Perspektivo Skoczów* | 43-430 Skoczów, ul. Błęska 17 | Szkoła Policealna Liceum Ogólnokształcące dla dorosłych | Renata Kubień-Szynkowska | Example Sp. z o. o. | 33 4321300 skoczow@perspektivo.edu.pl | Perspektivo Skoczów |

* Szkoła nie prowadziła kształcenia w roku szkolnym 2013/2014.

Placówki niepubliczne znajdujące się na terenie powiatu cieszyńskiego, dotowane przez Powiat Cieszyński

| L.p. | Nazwa jednostki | Adres | Imię i nazwisko dyrektora placówki | Organ prowadzący | Telefon oraz adres e-mail | Skrót nazwy stosowany w opracowaniu |
|------|--|---------------------------------------|------------------------------------|--|---|-------------------------------------|
| 1. | Bursa dla młodzieży żeńskiej | 43-400 Cieszyń, ul. Górny Rynek 6 | SM. Laura Dorota Zielińska | Zgromadzenie Sióstr Miłosierdzia św. Karola Boromeusza w Mikołowie | 33 8581596 bursa.boromeuszki@gmail.com | BZ Cieszyń |
| 2. | Ośrodek Edukacyjno - Rehabilitacyjno - Wychowawczy | 43-450 Ustroń, ul. Szeroka 7 | Dorota Kohut | Towarzystwo Opieki i Nad Niepełnosprawnymi w Ustroniu | 0-33 8547759 oenw@niepelnosprawniustroń.pl | OERW Ustroń |
| 3. | Ośrodek Rehabilitacyjno - Edukacyjno - Wychowawczy | 43-400 Cieszyń, ul. Mickiewicza 12 | Elżbieta Waliczek | Polskie Stowarzyszenie na Rzecz Osób z Upośledzeniem Umysłowym, Kolo w Cieszyńie | 0-33 8581364 osrodekrew@poczta.onet.pl | OREW Cieszyń |
| 4. | Schronisko Młodzieżowe Fundacji "Poznaj swoją ojczyznę" Wlecha w Ustroniu | 43-450 Ustroń, ul. Stroma 5 | Jan Białoń | Fundacja "Poznaj swoją ojczyznę" | 0-33 8542741 sm-wlecha@post.pl | SM Ustroń |
| 5. | Niepubliczna Poradnia Psychologiczno - Pedagogiczna | 43-520 Chybie, ul. Spokojna 31 | Danuta Pietroszek | Danuta Pietroszek | 0-33 8560215 biuro@poradniachybie.pl | NPPP Chybie |

VI UCZNIOWIE I SŁUCHACZE W SZKOŁACH NIEPUBLICZNYCH

Liczba uczniów w szkołach niepublicznych

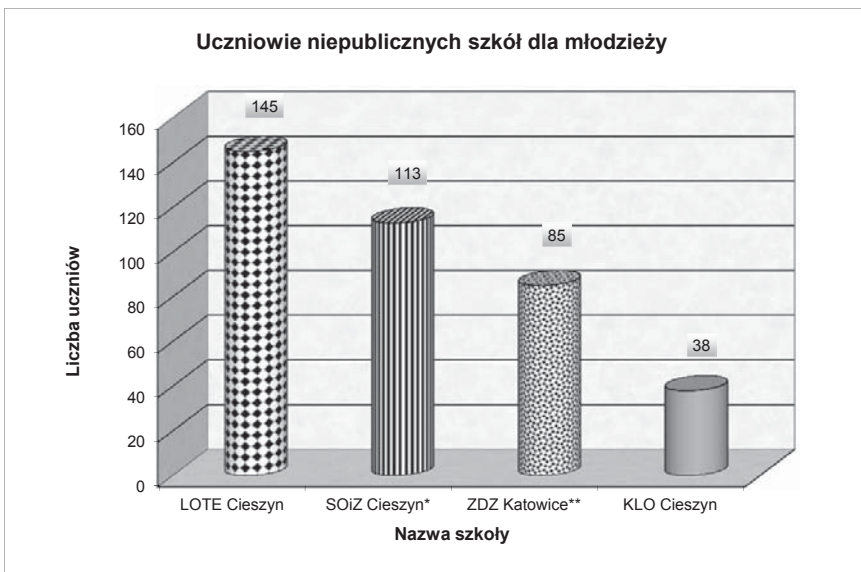
zestawienie przygotowane w oparciu o sprawozdania o liczbie uczniów/słuchaczy/wychowanków za miesiąc wrzesień 2013 roku

| Nazwa szkoły | Liczba uczniów |
|----------------|----------------|
| 1 | 2 |
| LOTE Cieszyn | 145 |
| SOiZ Cieszyn* | 113 |
| ZDZ Katowice** | 85 |
| KLO Cieszyn | 38 |
| Ogółem | 381 |

*) W SOiZ Cieszyn uczyło się 63 uczniów w Liceum Ogólnokształcącym, 50 uczniów w Technikum w zawodach "Technik obsługi turystycznej" i "Technik organizacji reklamy".

**) W ZDZ Katowice uczyło się 57 uczniów w Technikum w zawodach: "Technik logistik", "Technik cyfrowych procesów graficznych" oraz 28 uczniów w Zasadniczej Szkole Zawodowej w klasie wielozawodowej.

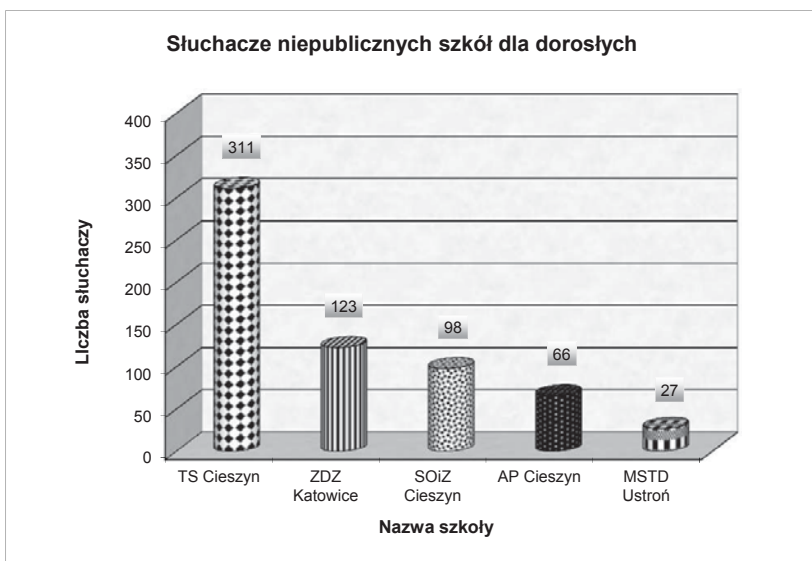
W LOTE Cieszyn oraz KLO Cieszyn uczniowie kształcili się tylko i wyłącznie w liceach ogólnokształcących.



Liczba słuchaczy w szkołach niepublicznych

zestawienie przygotowane w oparciu o sprawozdania o liczbie uczniów/słuchaczy/wychowanków za miesiąc wrzesień 2013 roku

| Nazwa szkoły | Liczba słuchaczy |
|---------------|------------------|
| 1 | 2 |
| TS Cieszyn | 311 |
| ZDZ Katowice | 123 |
| SOiZ Cieszyn | 98 |
| AP Cieszyn | 66 |
| MSTD Ustroń | 27 |
| Ogółem | 625 |



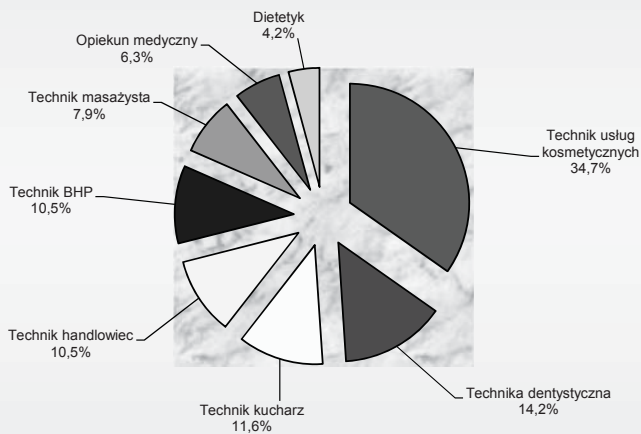
Zawody w niepublicznych szkołach zawodowych dla dorosłych

zestawienie przygotowane w oparciu o sprawozdania o liczbie uczniów/słuchaczy/wychowanków za miesiąc wrzesień 2013 roku

| Zawód 1 | Liczba słuchaczy 2 |
|-----------------------------|-----------------------|
| Technik usług kosmetycznych | 66 |
| Technika dentystyczna | 27 |
| Technik kucharz | 22 |
| Technik handlowiec | 20 |
| Technik BHP | 20 |
| Technik masażysta | 15 |
| Opiekun medyczny | 12 |
| Dietetyk | 8 |
| Suma końcowa | 190 |

Ponadto 86 słuchaczy kształciło się w Liceum Ogólnokształcącym dla Dorosłych w SOiZ w Cieszynie, 38 słuchaczy kształciło się w Liceum Ogólnokształcącym dla Dorosłych w ZDZ Katowice oraz 311 słuchaczy uczyło się w Liceum Ogólnokształcącym dla Dorosłych "Twoja-Szkoła" w Cieszynie.

Słuchacze w niepublicznych szkołach dla dorosłych procentowo

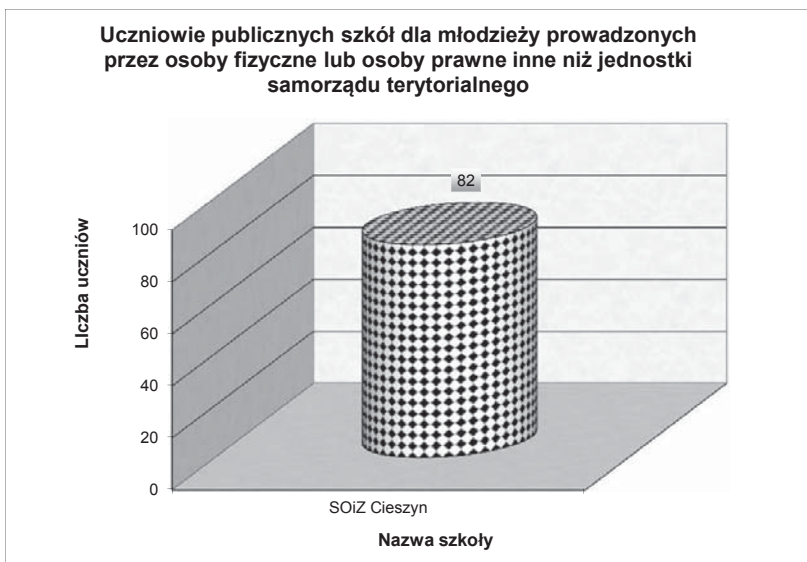


VII UCZNIOWIE I SŁUCHACZE W SZKOŁACH PUBLICZNYCH PROWADZONYCH PRZEZ OSOBY FIZYCZNE LUB OSOBY PRAWNE INNE NIŻ JEDNOSTKI SAMORZĄDU TERYTORIALNEGO

Liczba uczniów w szkołach publicznych prowadzonych przez osoby fizyczne lub osoby prawne inne niż jednostki samorządu terytorialnego

zestawienie przygotowane w oparciu o sprawozdania o liczbie uczniów/słuchaczy/wychowanków za miesiąc wrzesień 2013 roku

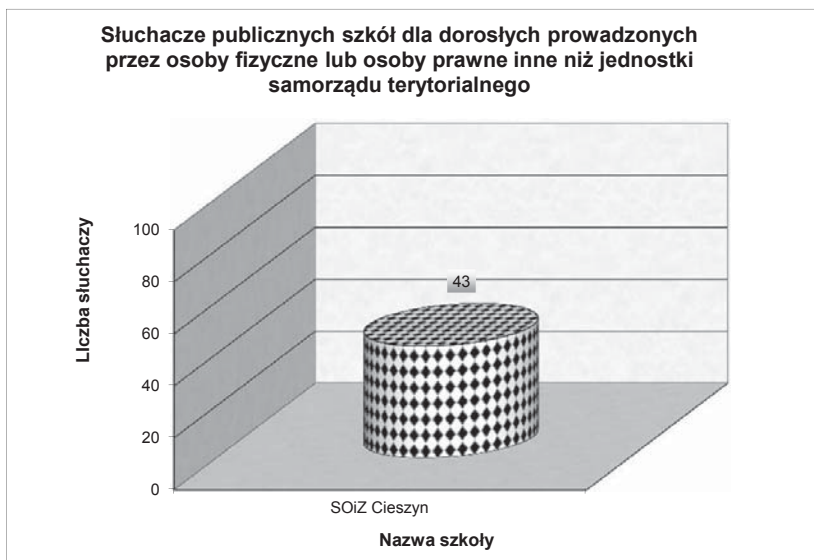
| Nazwa szkoły 1 | Liczba uczniów 2 |
|-------------------|---------------------|
| SOiZ Cieszyn | 82 |
| Ogółem | 82 |



Liczba słuchaczy w szkołach publicznych prowadzonych przez osoby fizyczne lub osoby prawne inne niż jednostki samorządu terytorialnego

zestawienie przygotowane w oparciu o sprawozdania o liczbie uczniów/słuchaczy/wychowanków za miesiąc wrzesień 2013 roku

| Nazwa szkoły 1 | Liczba uczniów 2 |
|-------------------|---------------------|
| SOiZ Cieszyn | 43 |
| Ogółem | 43 |

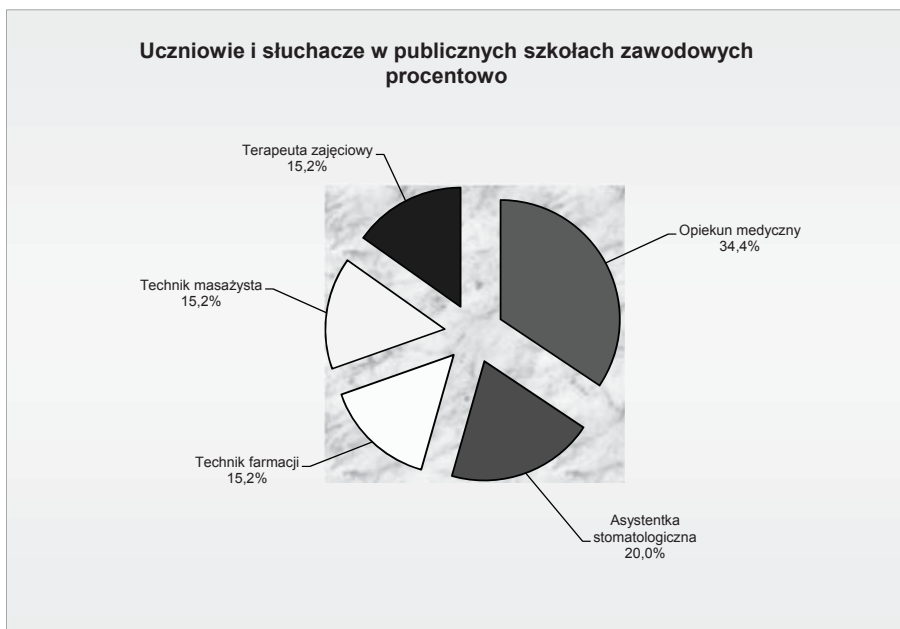


Zawody w publicznych szkołach zawodowych prowadzonych przez osoby fizyczne lub osoby prawne inne niż jednostki samorządu terytorialnego

zestawienie przygotowane w oparciu o sprawozdania o liczbie uczniów/słuchaczy/wychowanków za miesiąc wrzesień 2013 roku

| Zawód 1 | Liczba uczniów i słuchaczy 2 |
|----------------------------|---------------------------------|
| Opiekun medyczny | 43 |
| Asystentka stomatologiczna | 25 |
| Technik farmacji | 19 |
| Technik masażyста | 19 |
| Terapeuta zajęciowy | 19 |
| Suma końcowa | 125 |

Wszyscy słuchacze kształcili się w zawodzie "Opiekun medyczny" (43 osoby).




VIII WYCHOWANKOWIE W PLACÓWKACH NIEPUBLICZNYCH

Liczba wychowanków w placówkach niepublicznych

zestawienie przygotowane w oparciu o sprawozdania o liczbie uczniów/słuchaczy/wychowanków za miesiąc wrzesień 2013 roku

| Nazwa jednostki 1 | Liczba wychowanków 2 |
|----------------------|-------------------------|
| OERW Ustroń | 143 |
| OREW Cieszyn | 47 |
| NPPP Chybie | 30 |
| BŻ Cieszyn | 26 |
| Ogółem | 246 |



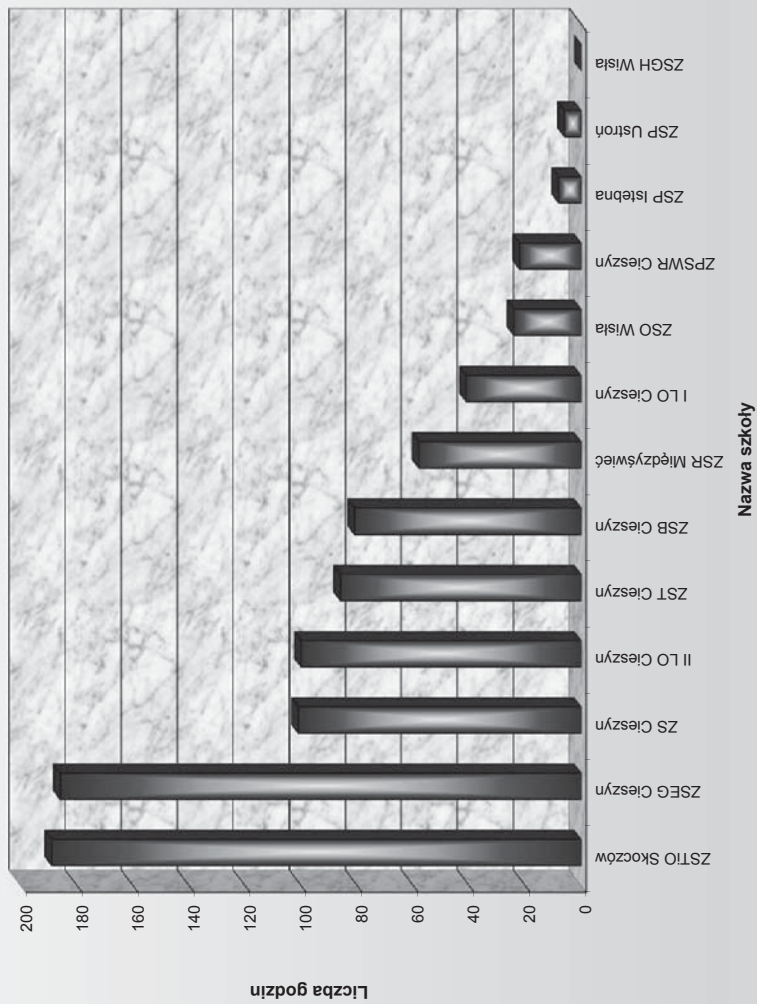
IX DZIAŁALNOŚĆ SZKÓŁ I PLACÓWEK

1. Nauczanie indywidualne

Nauczanie indywidualne oraz zajęcia w ramach rewalidacji indywidualnej w roku szkolnym 2013/2014

| 1 Nazwa jednostki | 2 Nauczanie indywidualne | | 3 Rewalidacja indywidualna | | 4 Łączna liczba godzin | 5 Liczba etatów |
|----------------------|---|---|--|---|---------------------------|--------------------|
| | 6 Liczba uczniów objętych nauczaniem indywidualnym | 7 Liczba przyznaných godzin tygodniowo | 8 Liczba uczniów korzystających z zajęć rewalidacji indywidualnej | 9 Liczba przyznaných godzin tygodniowo | | |
| ZSTIO Skoczów | 13 | 159 | 15 | 30 | 189 | 10,50 |
| ZSEG Cieszyn | 12 | 162 | 12 | 24 | 186 | 10,33 |
| ZS Cieszyn | 7 | 93 | 4 | 8 | 101 | 5,61 |
| II LO Cieszyn | 7 | 90 | 5 | 10 | 100 | 5,56 |
| ZST Cieszyn | 6 | 78 | 4 | 8 | 86 | 4,78 |
| ZSB Cieszyn | 5 | 69 | 6 | 12 | 81 | 4,50 |
| ZSR Międzywiecie | 4 | 48 | 5 | 10 | 58 | 3,22 |
| I LO Cieszyn | 2 | 27 | 7 | 14 | 41 | 2,28 |
| ZSO Wisła | 2 | 24 | 0 | 0 | 24 | 1,33 |
| ZPSWR Cieszyn | 2 | 22 | 0 | 0 | 22 | 1,22 |
| ZSP Istebna | 0 | 0 | 4 | 8 | 8 | 0,44 |
| ZSP Ustroń | 0 | 0 | 3 | 6 | 6 | 0,33 |
| ZSGH Wisła | 0 | 0 | 0 | 0 | 0 | 0,00 |
| RAZEM | 60 | 772 | 65 | 130 | 902 | 50,11 |

Liczba godzin nauczania indywidualnego w szkołach



2. Działalność Zespołu Poradni Psychologiczno-Pedagogicznych

| Nazwa placówki | Liczba przyjętych dzieci (założonych kart) | Wydane | | Formy pomocy indywidualnej | | | | | | Porady po badaniach przesiewowych | 268 |
|----------------|--|--------|------------|----------------------------|------------------------------------|--|------------------------------------|--------------------------------|--|-----------------------------------|-----|
| | | Opinia | Orzeczenie | Konsultacje (liczba osób) | Terapia pedagogiczna (liczba osób) | Terapia psychologiczna, pedagogiczna (liczba osób) | Terapia logopedyczna (liczba osób) | Porady bez badań (liczba osób) | Badania przesiewowe "Widzę", "Słyszę", "Mówię" | | |
| 1 | 2 | 3 | 4 | 5 | 6 | 7 | 8 | 9 | 10 | | |
| ZPPP Cieszyń | 3557 | 1858 | 784 | 1263 | 486 | 134 | 436 | 282 | | 268 | |

| Nazwa placówki | Zajęcia warsztatowe, prelekcje dla uczniów w szkołach (liczba osób) | Zajęcia warsztatowe dla uczniów na terenie poradni (liczba osób) | Badania przesiewowe w szkołach (liczba osób) | Porady po badaniach przesiewowych (liczba osób) | Udział w Radach Pedagogicznych, prelekcje, wykłady dla nauczycieli (liczba spotkań) | Prelekcje dla rodziców (liczba spotkań) | Intervencja kryzysowa (liczba objętych osób) | 61 |
|----------------|---|--|--|---|---|---|--|----|
| | | | | | | | | |
| ZPPP Cieszyń | 988 | 1292 | 196 | 196 | 155 | 225 | | 61 |

3. Zespół Placówek Szkolno-Wychowawczo-Rewalidacyjnych

Zestawienie zbiorcze

zestawienie przygotowane w oparciu o raport zbiorczy arkuszy organizacyjnych sporządzony na dzień 30.09.2013 roku

| Nazwa jednostki | Typ szkoły | Liczba oddziałów | Liczba uczniów |
|---------------------------------------|--|------------------|----------------|
| 1 | 2 | 3 | 4 |
| Specjalny Ośrodek Szkolno-Wychowawczy | Szkoła Podstawowa Specjalna | 17 | 63 |
| | w tym zajęcia rewalidacyjno-wychowawcze w DPS Strumień | 5 | 17 |
| | Gimnazjum Specjalne | 8 | 53 |
| | Zasadnicza Szkoła Zawodowa Specjalna | 3 | 29 |
| | Szkoła Przystosabiająca do Pracy | 2 | 11 |
| | Razem SOSW | 30 | 156 |
| Ośrodek Rewalidacyjno - Wychowawczy | | 3 | 10 |
| Suma końcowa | | 33 | 166 |

W **Szkole Podstawowej Specjalnej Nr 8 w Cieszynie** zajęcia prowadzone były w pięciu oddziałach jako zajęcia rewalidacyjno – wychowawcze (DPS), jednym oddziale klasy pierwszej, trzech oddziałach klasy drugiej, trzech oddziałach klasy trzeciej, dwóch oddziałach klasy czwartej, jednym oddziale klasy łączonej czwartej i piątej, jednym oddziale klasy piątej oraz jednym oddziale klasy szóstej.

W **Gimnazjum Specjalnym Nr 4 w Cieszynie** zajęcia prowadzone były w ośmiu oddziałach, w tym w trzech oddziałach klasy pierwszej, czterech oddziałach klasy drugiej, jednym oddziale klasy trzeciej.

W **Zasadniczej Szkole Zawodowej Specjalnej Nr 5 w Cieszynie** uczniowie kształceni byli w zawodach: kucharz oraz monter zabudowy i robót wykończeniowych w budownictwie. Zajęcia prowadzone były w jednym oddziale łączonym klasy pierwszej w zawodzie kucharz oraz monter zabudowy i robót wykończeniowych w budownictwie, dwóch oddziałach klasy drugiej w zawodzie kucharz.

W **Szkole Specjalnej Przystosabiającej do Pracy w Cieszynie** funkcjonowały dwa oddziały: jeden oddział klasy pierwszej, jeden oddział klasy drugiej.

W **Ośrodku Rewalidacyjno – Wychowawczym w Cieszynie** utworzono trzy grupy terapeutyczne z 10 wychowankami.

Ponadto w **Internacie ZPSWR w Cieszynie** przebywało 42 wychowanków, natomiast **wczesnym wspomaganiam rozwoju** objętych zostało 38 dzieci.

4. Szkolne schronisko młodzieżowe

Wykorzystanie miejsc w szkolnym schronisku młodzieżowym

| Miesiąc 1 | Liczba dni 2 | SSM Wisła Malinka (miejsc 60) | |
|---------------------|-----------------|-------------------------------|----------------------|
| | | Udzielone noclegi 3 | % wykorzystania 4 |
| Wrzesień 2013 | 30 | 123 | 6,83% |
| Październik 2013 | 31 | 326 | 17,53% |
| Listopad 2013 | 30 | 363 | 20,17% |
| Grudzień 2013 | 31 | 391 | 21,02% |
| Styczeń 2014 | 31 | 665 | 35,75% |
| Luty 2014 | 28 | 694 | 41,31% |
| Martec 2014 | 31 | 159 | 8,55% |
| Kwiecień 2014 | 30 | 312 | 17,33% |
| Maj 2014 | 31 | 970 | 52,15% |
| Czerwiec 2014 | 30 | 774 | 43,00% |
| Lipiec 2014 | 31 | 996 | 53,55% |
| Sierpień 2014 | 31 | 810 | 43,55% |
| Suma końcowa | 365 | 6583 | 30,06% |

5. Centrum Kształcenia Praktycznego

W roku szkolnym 2013/2014 w Centrum Kształcenia Praktycznego w Bażanowicach kształciła się młodzież z następujących szkół:

- Zespół Szkół Technicznych im. płk. G. Langera w Cieszynie – 94 uczniów, w zawodach:
 - technik urządzeń i systemów energetyki odnawialnej,
 - elektryk
 - technik mechanik
 - technik elektryk
 - technik mechatronik;
- Zespół Szkół Technicznych i Ogólnokształcących w Skoczowie – 42 uczniów, w zawodzie:
 - technik pojazdów samochodowych;
- Zespół Szkół Ponadgimnazjalnych w Ustroniu – 58 uczniów, w zawodach:
 - elektromechanik
 - technik mechanik.

W CKP w Bażanowicach uruchomiono 2 kwalifikacyjne kursy zawodowe (KZZ) w kwalifikacjach:

- M.19 Użytkowanie obrabiarek skrawających – 29 słuchaczy,
- E.8 Montaż i konserwacja instalacji elektrycznych – 21 słuchaczy.

Uzyskano następujące atesty i upoważnienia:

- atest Instytutu Spawalnictwa w Gliwicach na prowadzenie i egzaminowanie szkoleń spawaczy;
 - upoważnienie OKE do przeprowadzania egzaminów zawodowych w kwalifikacjach:
 1. M.19 Użytkowanie obrabiarek skrawających
 2. E.3 Montaż systemów i urządzeń mechatronicznych
 3. M.18 Diagnostowanie i naprawa podzespołów i zespołów samochodowych
- Łącznie w egzaminach według nowej formuły wzięło udział 28 uczniów i 12 słuchaczy KKZ.

Przeprowadzono 6 kursów spawalniczych, w których uprawnienia spawalnicze uzyskało 204 spawaczy. Kursy przeprowadzono na zlecenie 25 firm. W kursach brały udział również osoby, które zgłosiły się indywidualnie.

Pozostała działalność:

1. W ramach promocji CKP zorganizowano dni otwarte dla uczniów gimnazjum. Placówkę w Ustroniu odwiedzili gimnazjaliści z Ustronia oraz Golezowa. Dla odwiedzających odbyły się lekcje otwarte, pokaz maszyn, prelekcja na temat kierunków kształcenia.
2. CKP przy współpracy nauczycieli ZST w Cieszynie zorganizowało coroczny "Quiz mechaników". W quizie wzięło udział 7 zespołów 3-osobowych. Drużynowo I miejsce zajęła drużyna z Żor.
3. CKP zorganizowało dla uczniów wycieczki naukowe do zakładów: Kuźnia Grelowski, Odlewnia metali, Firm: Kubala, Celma. Młodzież ucząca się w zawodzie technik mechanik miała również możliwość zapoznania się z urządzeniami napędu i sterowania wyciągiem "Czantoria".
4. W ramach święta zabytków techniki "Industriada 2014" CKP przygotowało i zaprezentowało park maszynowy kuźni w Filii CKP w Ustroniu.
5. W placówce przygotowano dla uczniów prezentację wraz z pokazem praktycznym napawania natryskowego metali oraz nowoczesne techniki lutowania miedzi i aluminium. Pokaz przeprowadziła firma "Castolin" z Gliwic.
6. CKP było organizatorem szkoleń dla dorosłych, współfinansowanych ze środków UE w ramach projektów: "Nie daj się wykluczyć", "Umiejętności techniczne 50+", "Kreuj rzeczywistość - zainwestuj w siebie".

Od 2 do 10 lipca trwały egzaminy zawodowe według starej formuły w zawodach:

- mechanik pojazdów samochodowych – 15 zdających (zdawalność 100%);
- elektromechanik – 11 zdających (zdawalność 100%);
- elektryk – 8 zdających (zdawalność 100%).

6. Ognisko Pracy Pozaszkolnej

Ognisko Pracy Pozaszkolnej w Koniakowie jest placówką wychowania pozaszkolnego. W roku szkolnym 2013/2014 zapisanych w nim było 308 wychowanków, którzy podzieleni zostali na 17 grup.

W OPP Koniaków prowadzono zajęcia w następujących grupach:

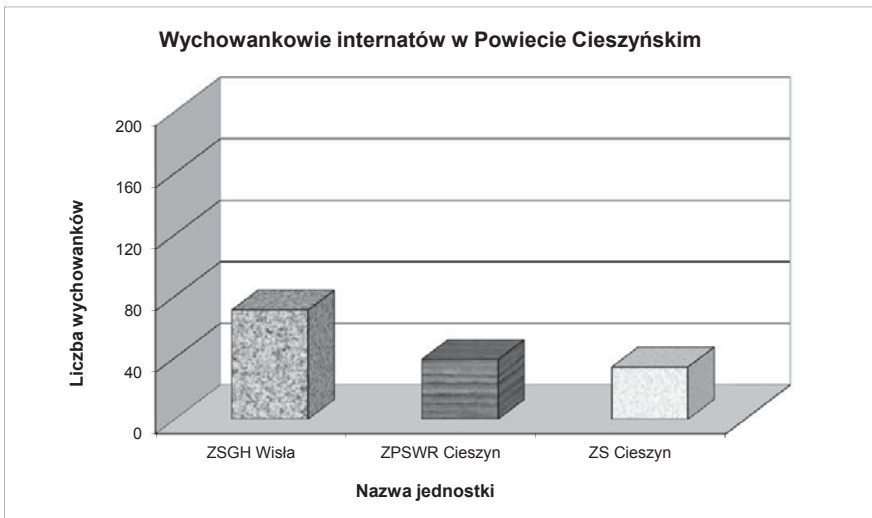
- koło gry na instrumentach klawiszowych, zespół instrumentalno-wokalny, koło gry na instrumentach ludowych, bibułkarstwo, haft krzyżykowy, malarstwo, koło zręcznych rąk, rzeźba, koronczarstwo, koło gry na instrumentach pasterskich, zespół regionalny, koło gry na instrumentach smyczkowych, zespół taneczno-instrumentalny, sztuka użytkowa, koło komputerowe.

7. Wychowankowie internatów

Wychowankowie internatów publicznych

zestawienie przygotowane w oparciu o raport zbiorczy arkuszy organizacyjnych sporządzony na dzień 30.09.2013 roku

| Nazwa jednostki | Liczba wychowanków internatu |
|---------------------|------------------------------|
| 1 | 2 |
| ZSGH Wisła | 71 |
| ZPSWR Cieszyn | 39 |
| ZS Cieszyn | 34 |
| Suma końcowa | 144 |



X REKRUTACJA DO KLASY PIERWSZEJ W SZKOŁACH PUBLICZNYCH

Rekrutacja na rok szkolny 2014/2015 po raz pierwszy odbyła się na podstawie nowych przepisów Ustawy o systemie oświaty (Dz. U. z 2014r. poz.7), które zaczęły obowiązywać od 18 stycznia 2014 roku. W ustawie znalazły się wszystkie kryteria i zasady, które do roku 2013, dla szkół ponadgimnazjalnych były określone w stosownym rozporządzeniu Ministra Edukacji Narodowej. Zmienione przepisy wprowadziły tryb odwoławczy dla rodziców lub pełnoletnich kandydatów, który dotyczy sporządzenia przez komisję rekrutacyjną uzasadnienia odmowy przyjęcia kandydata do szkoły. Uzasadnienie powinno być sporządzone w terminie 5 dni od dnia wystąpienia zainteresowanego z wnioskiem. Rodzic kandydata lub kandydat może wnieść do dyrektora szkoły odwołanie od rozstrzygnięcia komisji rekrutacyjnej, w terminie 7 dni od dnia otrzymania uzasadnienia. Dyrektor rozpatruje odwołanie w terminie 7 dni od otrzymania odwołania. Na rozstrzygnięcie dyrektora służy skarga do sądu administracyjnego.

Zgodnie z Ustawą o przyjęciu do klasy pierwszej decydowała liczba punktów jaką zgromadził kandydat, przy czym rekrutacja, tak jak w poprzednich latach, odbywała się w oparciu o scentralizowany system elektronicznego naboru.

Zasady przyznawania punktów pozostawiono w gestii kuratorów oświaty. Decyzja Śląskiego Kuratora Oświaty nie zmieniła zasad punktacji w stosunku do poprzedniego roku szkolnego. Maksymalna liczba punktów wynosiła 200, za wyniki egzaminu gimnazjalnego 100 oraz za oceny na świadectwie ukończenia gimnazjum i inne osiągnięcia również 100 punktów. Na punktację egzaminu gimnazjalnego składała się punktacja po 20 punktów za: język polski, historię i wiedzę o społeczeństwie, matematykę, przedmioty przyrodnicze, język obcy nowożytny. Punktowane były końcowe oceny z języka polskiego a także trzech innych zajęć edukacyjnych /przedmiotów/ określonych w statucie szkoły, mających związek z wybieranym przez kandydata rozszerzeniem profilem lub zawodem. Za ocenę celującą kandydat otrzymał **19**, za bardzo dobrą – **16**, za dobrą – **13**, za dostateczną – **9**, za dopuszczającą – **0** punktów.

Ponadto kandydat otrzymywał punkty za:

- ukończenie gimnazjum z wyróżnieniem – **5**;
- udział w finale wojewódzkim konkursu przedmiotowego organizowanego przez Kuratora Oświaty - za jeden tytuł – **10** , za dwa i więcej konkursów dodatkowo – **2**;
- osiągnięcia sportowe, artystyczne, naukowe na szczeblu co najmniej powiatowym, maksymalnie – **5** (I miejsce 5 pkt, II miejsce 4 pkt, III miejsce 3 pkt);
- stałe zaangażowanie w pracę społeczną w charakterze wolontariusza – **2**.

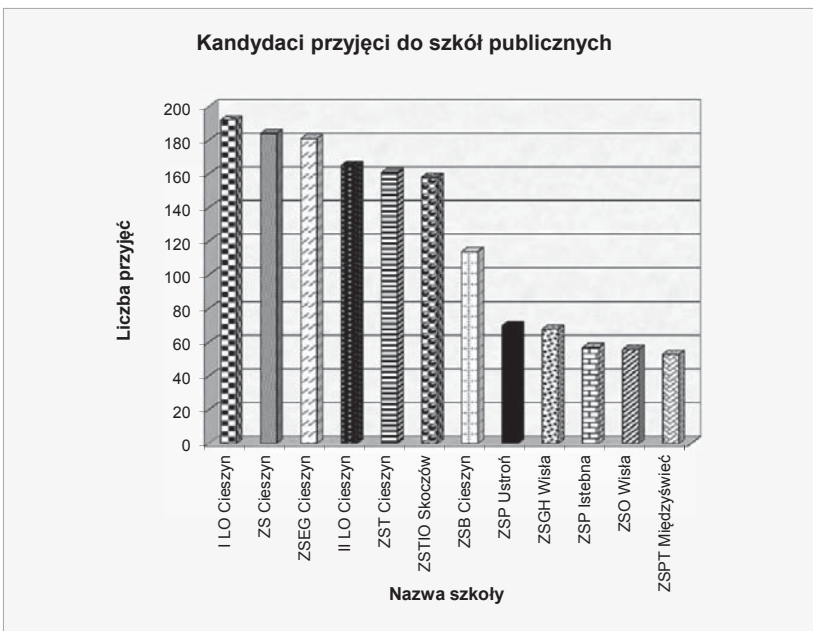
Do klasy pierwszej publicznych szkół ponadgimnazjalnych prowadzonych przez Powiat Cieszyński przyjęto 1459 uczniów.

1. Przyjęcia do szkół publicznych

Liczba kandydatów przyjętych do szkół publicznych na rok szkolny 2014/2015

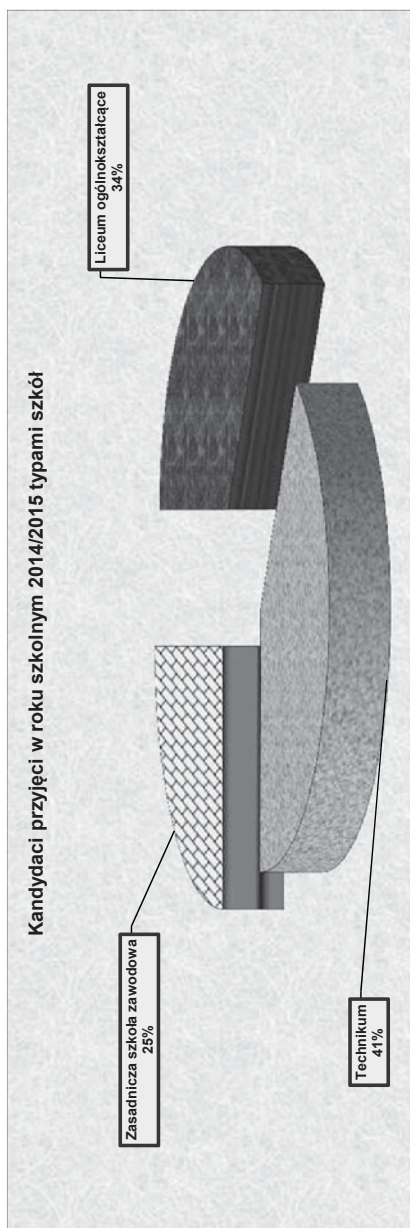
wyniki naborów na rok szkolny 2014/2015 według danych na dzień 30.09.2014 roku

| Nazwa jednostki | Liczba kandydatów przyjętych do szkoły |
|----------------------|--|
| 1 | 2 |
| I LO Cieszyn | 192 |
| ZS Cieszyn | 184 |
| ZSEG Cieszyn | 181 |
| II LO Cieszyn | 165 |
| ZST Cieszyn | 161 |
| ZSTIO Skoczów | 158 |
| ZSB Cieszyn | 114 |
| ZSP Ustroń | 70 |
| ZSGH Wisła | 68 |
| ZSP Istebna | 57 |
| ZSO Wisła | 56 |
| ZSPT Międzywieć | 53 |
| Szkoły ogółem | 1459 |



Liczba kandydatów przyjętych do szkół publicznych kształcących w trybie dziennym w roku szkolnym 2014/2015
wyniki naborów na rok szkolny 2014/2015 według danych na dzień 30.09.2014 roku

| Nazwa jednostki | Liczba kandydatów przyjętych | | | | Liczba kandydatów przyjętych do zasadniczej szkoły zawodowej | Liczba przyjętych kandydatów ogółem |
|----------------------|------------------------------|-------------------------|---------------------------------|---------------------------------|--|-------------------------------------|
| | do liceum ogólnokształcącego | przyjętych do technikum | do zasadniczej szkoły zawodowej | do zasadniczej szkoły zawodowej | | |
| 1 | 2 | 3 | 4 | 5=2+3+4 | | |
| I LO Cieszyń | 192 | - | - | - | 192 | |
| ZS Cieszyń | 78 | 106 | - | - | 184 | |
| ZSEG Cieszyń | - | 143 | 38 | - | 181 | |
| II LO Cieszyń | 165 | - | - | - | 165 | |
| ZST Cieszyń | - | 71 | 90 | - | 161 | |
| ZSTIO Skoczów | - | 65 | 93 | - | 158 | |
| ZSB Cieszyń | - | 68 | 46 | - | 114 | |
| ZSP Ustroń | - | 31 | 39 | - | 70 | |
| ZSGH Wisła | - | 68 | - | - | 68 | |
| ZSP Istebna | - | - | 57 | - | 57 | |
| ZSO Wisła | 56 | - | - | - | 56 | |
| ZSPT Międzyzłwiec | - | 53 | - | - | 53 | |
| Szkoły ogółem | 491 | 605 | 363 | - | 1459 | |



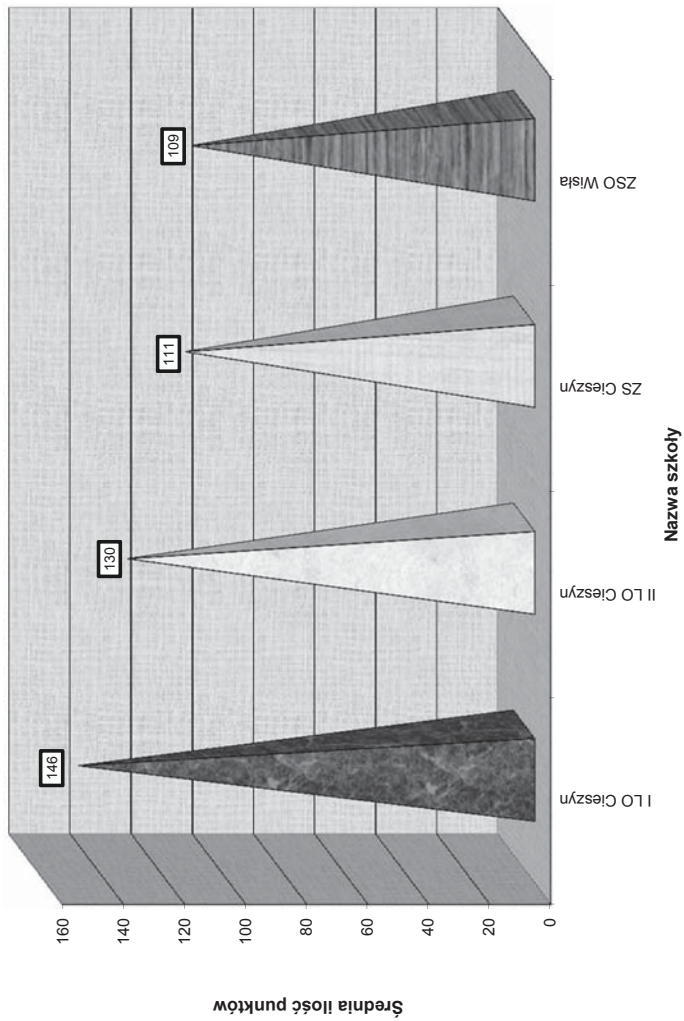
2. Przyjęcia do liceów ogólnokształcących

Liczba kandydatów przyjętych do liceów ogólnokształcących na rok szkolny 2014/2015 oraz średnia liczba punktów
wyniki naborów na rok szkolny 2014/2015 według danych na dzień 30.09.2014 roku

| 1 Nazwa szkoły | 3 Przedmioty rozszerzone | 4 Liczba przyjętych kandydatów | 5 W tym liczba repetentów | 5 Średnia liczba punktów uzyskanych przez kandydatów przyjętych do oddziału |
|-----------------------------------|------------------------------|-----------------------------------|------------------------------|--|
| ILO Cieszyń | mat-fiz-ang (ang-niem*) | 46 | 0 | 148 |
| | biol-chem (ang-niem*) | 60 | 0 | 152 |
| | pol-wos-hist (ang-niem*) | 29 | 0 | 139 |
| | mat-fiz-inf (ang-niem*) | 30 | 0 | 152 |
| | mat-ang-geogr (ang-niem) | 27 | 0 | 141 |
| Suma końcowa II LO Cieszyń | | 192 | 0 | 146 |
| II LO Cieszyń | pol-hist-wos (ang*-wyb) | 29 | 0 | 125 |
| | ang-niem-geogr (ang-niem) | 15 | 0 | 128 |
| | pol-ang-hist (ang-wyb*) | 30 | 0 | 131 |
| | biol-chem-mat (ang*-wyb) | 30 | 0 | 138 |
| | mat-geogr-ang-inf (ang*-wyb) | 29 | 1 | 131 |
| | ang-franc-geogr (ang-franc) | 10 | 0 | 126 |
| | mat-fiz-inf (ang*-wyb) | 21 | 0 | 128 |
| Suma końcowa I LO Cieszyń | | 164 | 1 | 130 |
| ZS Cieszyń | ang-biol-geogr (ang-wyb) | 22 | 1 | 108 |
| | mat-chem-wos (ang*-wyb) | 28 | 0 | 109 |
| | pol-hist-wos (wyb-wyb) | 30 | 3 | 115 |
| Suma końcowa ZS Cieszyń | | 80 | 4 | 111 |
| ZSO Wisła | biol-chem-geogr (ang-niem*) | 32 | 1 | 116 |
| | hist-ang-pol (ang-niem*) | 26 | 2 | 102 |
| Suma końcowa ZSO Wisła | | 58 | 3 | 109 |

*) w oddziale możliwe są różne poziomy kształcenia języka obcego, najczęściej jako nauka od podstaw lub na poziomie zaawansowanym

Średnie ilości punktów kandydatów przyjętych do liceów ogólnokształcących



Najwyższe i najniższe liczby punktów kandydatów przyjętych do liceów ogólnokształcących na rok szkolny 2014/2015

wyniki naborów na rok szkolny 2014/2015 według danych na dzień 30.09.2014 roku

| 1 Nazwa szkoły | 3 Przedmioty rozszerzone | 4 Maksymalne liczby punktów z którymi kandydaci zostali przyjęci do oddziału | 5 Minimalne liczby punktów z którymi kandydaci zostali przyjęci do oddziału |
|-------------------|--|---|---|
| I LO Cieszyń | mat-fiz-ang (ang-niem*) biol-chem (ang-niem*) pol-wos-hist (ang-niem*) mat-fiz-inf (ang-niem*) mat-ang-geogr (ang-niem) | 200, 176, 170 200, 200, 200 200, 200, 172 200, 185, 183 164, 163, 163 | 124, 122, 120 129, 129, 127 116, 114, 112 131, 131, 129 118, 116, 109 |
| II LO Cieszyń | pol-hist-wos (ang*-wyb) ang-niem-geog (ang-niem) pol-ang-hist (ang-wyb*) biol-chem-mat (ang*-wyb) mat-geogr-ang-inf (ang*-wyb) ang-franc-geog (ang-franc) mat-fiz-inf (ang*-wyb) | 149, 141, 141 141, 141, 140 163, 159, 158 200, 163, 159 157, 156, 155 165, 150, 143 157, 153, 144 | 105, 105, 104 117, 115, 110 106, 104, 90 122, 121, 121 109, 107, 96 102, 94, 80 105, 98, 91 |
| ZS Cieszyń | ang-biol-geogr (ang-wyb) mat-chem-wos (ang*-wyb) pol-hist-wos (wyb-wyb) | 148, 143, 142 200, 163, 159 162, 153, 133 | 75, 74, 72 84, 81, 75 98, 98, 97 |
| ZSO Wisła | biol-chem-geog (ang-niem*) hist-ang-pol (ang-niem*) | 164, 144, 137 171, 159, 132 | 90, 89, 88 68, 57, 56 |


*) w oddziale możliwe są różne poziomy kształcenia języka obcego, najczęściej jako podstawa od podstaw lub na poziomie zaawansowanym

Liczba kandydatów przyjętych do techników na rok szkolny 2014/2015 oraz średnia liczba punktów wyniki naborów na rok szkolny 2014/2015 według danych na dzień 30.09.2014 roku

| 1 | 2 | 3 | 4 | 5 |
|--|---|------------------------------|-------------------------|---|
| Nazwa szkoły | Oddział kształcący w zawodzie | Liczba przyjętych kandydatów | W tym liczba repetentów | Średnia liczba punktów uzyskanych przez kandydatów przyjętych do oddziału |
| ZS Cieszyń | Technik informatyk (ang-niem/franc*) | 61 | 1 | 121 |
| | Technik logistik (ang -wyb) | 46 | 0 | 113 |
| Suma końcowa ZS Cieszyń | | 107 | 1 | 117 |
| ZSB Cieszyń | Technik budownictwa (ang-niem*) | 47 | 4 | 108 |
| | Technik renowacji elementów architektury (ang-niem*) | 10 | 1 | 114 |
| | Technik geodeta (ang-niem*) | 10 | 0 | 109 |
| Suma końcowa ZSB Cieszyń | | 67 | 5 | 110 |
| ZSGH Wisła | Technik hotelarstwa (ang-niem/franc*) | 50 | 1 | 118 |
| | Technik żywienia i usług gastronomicznych (ang-niem*) | 18 | 0 | 92 |
| | Technik gastronomicznych (ang-niem*) | 68 | 1 | 105 |
| Suma końcowa ZSGH Wisła | | 116 | 1 | 105 |
| ZSP Ustroń | Technik mechanik (ang-niem*) | 17 | 0 | 93 |
| | Technik informatyk (ang-niem) | 14 | 0 | 116 |
| Suma końcowa ZSP Ustroń | | 31 | 0 | 105 |
| ZSTIO Skoczów | Technik elektronik (ang-niem) | 14 | 0 | 100 |
| | Fototechnik (ang-niem) | 15 | 2 | 92 |
| | Technik handlowiec (ang-niem) | 15 | 2 | 98 |
| | Technik pojazdów samochodowych (ang-niem*) | 20 | 0 | 100 |
| Suma końcowa ZSTIO Skoczów | | 64 | 4 | 98 |
| ZSEG Cieszyń | Technik ekonomista (ang-niem) | 31 | 0 | 119 |
| | Technik organizacji reklamy (ang-niem) | 31 | 3 | 104 |
| | Technik żywienia i usług gastronomicznych (ang-niem) | 45 | 2 | 89 |
| | Technik handlowiec (ang-niem) | 14 | 0 | 77 |
| | Technik informatyk (ang-niem) | 22 | 0 | 84 |
| Suma końcowa ZSEG Cieszyń | | 143 | 5 | 95 |
| ZST Cieszyń | Technik urządzeń i systemów energetyki odnawialnej (ang-niem) | 14 | 0 | 89 |
| | Technik elektryk (ang-niem) | 17 | 4 | 88 |
| | Technik mechatronik (ang-niem) | 28 | 1 | 101 |
| | Technik mechanik (ang-niem) | 12 | 1 | 93 |
| Suma końcowa ZST Cieszyń | | 71 | 6 | 93 |
| ZSP T Międzywiecie | Technik żywienia i usług gastronomicznych (ang-niem) | 14 | 1 | 87 |
| | Technik rolnik (ang-niem) | 7 | 0 | 79 |
| | Technik architektury krajoznawstwa (ang-niem) | 15 | 0 | 92 |
| | Technik logistik (ang-niem) | 17 | 0 | 95 |
| Suma końcowa ZSP T Międzywiecie | | 53 | 1 | 88 |

*) w oddziale możliwe są różne poziomy kształcenia języka obcego, najczęściej jako nauka od podstaw lub na poziomie zaawansowanym

Średnie ilości punktów kandydatów przyjętych do techników



Najwyższe i najniższe liczby punktów kandydatów przyjętych do techników na rok szkolny 2014/2015

wyniki naborów na rok szkolny 2014/2015 według danych na dzień 30.09.2014 roku

| 1 Nazwa szkoły | 2 Oddział kształcący w zawodzie | 3 Maksymalne liczby punktów z którymi kandydaci zostali przyjęci do oddziału | 4 Minimalne liczby punktów z którymi kandydaci zostali przyjęci do oddziału |
|-------------------|---|---|--|
| ZS Cieszyń | Technik informatyk (ang-niem/franc) | 167, 164, 153 | 91, 90, 88 |
| | Technik logistyk (ang.-wyp) | 160, 156, 152 | 84, 79, 78 |
| ZSB Cieszyń | Technik budownictwa (ang.-niem) | 139, 134, 134 | 73, 71, 62 |
| | Technik renowacji elementów architektury (ang.-niem*) | 150, 145, 144 | 89, 83, 77 |
| | Technik geodeta (ang*-niem*) | 144, 141, 120 | 89, 83, 82 |
| ZSGH Wisła | Technik hotelarstwa (ang.-niem/franc) | 200, 159, 156 | 81, 81, 80 |
| | Technik żywienia i usług gastronomicznych (ang*-niem*) | 146, 138, 125 | 54, 53, 50 |
| ZSP Ustron | Technik mechanik (ang-niem) | 127, 121, 117 | 68, 68, 49 |
| | Technik informatyk (ang-niem) | 200, 142, 137 | 86, 79, 76 |
| ZSTIO Skoczów | Technik elektronik (ang-niem) | 128, 121, 117 | 81, 74, 69 |
| | Fototechnik (ang-niem) | 145, 111, 109 | 76, 72, 72 |
| | Technik handlowiec (ang-niem) | 132, 122, 120 | 78, 77, 67 |
| | Technik pojazdów samochodowych (ang-niem*) | 159, 151, 125 | 76, 76, 56 |
| ZSEG Cieszyń | Technik ekonomista (ang.-niem) | 161, 159, 154 | 91, 91, 69 |
| | Technik organizacji reklamy (ang.-niem) | 131, 130, 130 | 86, 81, 55 |
| | Technik żywienia i usług gastronomicznych (ang*-niem) | 152, 149, 135 | 59, 59, 56 |
| | Technik handlowiec (ang*-niem) | 130, 117, 117 | 46, 42, 33 |
| | Technik informatyk (ang*-niem) | 117, 115, 112 | 61, 61, 52 |
| ZST Cieszyń | Technik urządzeń i systemów energetyki odnawialnej (ang-niem) | 140, 106, 100 | 68, 58, 53 |
| | Technik elektryk (ang-niem) | 154, 135, 106 | 53, 52, 41 |
| | Technik mechatronik (ang-niem) | 154, 151, 140 | 60, 60, 55 |
| | Technik mechanik (ang-niem) | 158, 139, 111 | 60, 57, 53 |
| ZSPT Międzywiecie | Technik żywienia i usług gastronomicznych (ang-niem) | 158, 156, 99 | 56, 55, 38 |
| | Technik rolnik (ang-niem) | 153, 98, 66 | 63, 62, 43 |
| | Technik architektury krajobrazu (ang-niem) | 155, 127, 117 | 68, 55, 47 |
| | Technik logistyk (ang-niem) | 125, 118, 116 | 77, 68, 60 |

*) w oddziale możliwe są różne poziomy kształcenia języka obcego, najczęściej jako podstaw lub na poziomie zaawansowanym

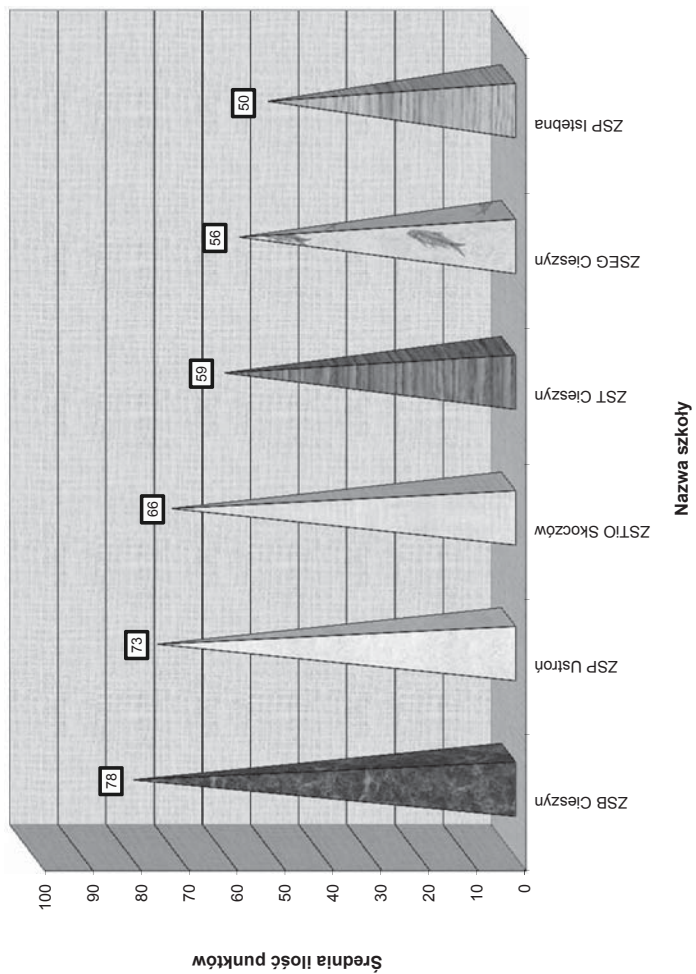
Liczba kandydatów przyjętych do zasadniczych szkół zawodowych na rok szkolny 2014/2015 oraz średnia liczba punktów
wyniki naborów na rok szkolny 2014/2015 według danych na dzień 30.09.2014 roku

4. Przyjęcia do zasadniczych szkół zawodowych

| Nazwa szkoły 1 | Oddział kształcący w zawodzie 2 | Liczba przyjętych kandydatów | W tym liczba repetentów | Średnia liczba punktów uzyskanych przez kandydatów przyjętych do oddziału |
|-----------------------------------|--|------------------------------|-------------------------|---|
| ZSB Cieszyń | Montaż zabudowy i robót wykończeniowych w budownictwie | 15 | 3 | 74 |
| | Montaż sieci, instalacji i urządzeń sanitarnych (ang) | 9 | 0 | 80 |
| | Murarz-tylnikarz (ang*-brak) | 10 | 1 | 78 |
| | Stolarz (ang) | 12 | 3 | 79 |
| Suma końcowa ZSB Cieszyń | | 46 | 7 | 78 |
| ZSP Ustroń | Elektromechanik (niem-brak) | 9 | 2 | 72 |
| | Wielozawodowa (niem-brak) | 30 | 0 | 73 |
| Suma końcowa ZSP Ustroń | | 39 | 2 | 73 |
| ZSTIO Skoczów | Sprzedawca (ang) | 11 | 2 | 71 |
| | Montaż-elektronik (ang*) | 12 | 7 | 68 |
| | Cukiernik/Piekarz (ang*) | 13 | 1 | 75 |
| | Mechanik pojazdów samochodowych (ang*) | 21 | 2 | 68 |
| | Wielozawodowa (ang*) | 35 | 4 | 66 |
| Suma końcowa ZSTIO Skoczów | | 92 | 16 | 70 |
| ZST Cieszyń | Elektryk (niem) | 17 | 6 | 59 |
| | Fryzjer (niem) | 32 | 5 | 58 |
| | Mechanik pojazdów samochodowych (ang) | 22 | 9 | 61 |
| | Wielozawodowa (ang) | 19 | 3 | 59 |
| Suma końcowa ZST Cieszyń | | 90 | 23 | 59 |
| ZSEG Cieszyń | Kucharz (ang) | 27 | 0 | 63 |
| | Sprzedawca (ang) | 11 | 0 | 49 |
| Suma końcowa ZSEG Cieszyń | | 38 | 0 | 56 |
| ZSP Istebna | Wielozawodowa (angi/niem/ros) | 56 | 1 | 50 |
| Suma końcowa ZSP Istebna | | 56 | 1 | 50 |

*) w oddziale możliwe są różne poziomy kształcenia języka obcego, najczęściej jako nauka od podstaw lub na poziomie zaawansowanym

Średnie ilości punktów kandydatów przyjętych do zasadniczych szkół zawodowych



Najwyższe i najniższe liczby punktów kandydatów przyjętych do zasadniczych szkół zawodowych na rok szkolny 2014/2015

wyniki naborów na rok szkolny 2014/2015 według danych na dzień 30.09.2014 roku

| 1 Nazwa szkoły | 2 Oddział kształcący w zawodzie | 3 Maksymalne liczby punktów z którymi kandydaci zostali przyjęci do oddziału | 4 Minimalne liczby punktów z którymi kandydaci zostali przyjęci do oddziału |
|-------------------|--|---|--|
| ZSB Cieszyń | Monter zabudowy i robót wykończeniowych w budownictwie | 96, 89, 86 | 66, 56, 51 |
| | Monter sieci, instalacji i urządzeń sanitarnych (ang) | 114, 104, 95 | 67, 55, 53 |
| | Murarz-tylnikarz (ang)-brak | 93, 92, 91 | 72, 61, 59 |
| | Stolarz (ang) | 109, 95, 82 | 68, 68, 67 |
| ZSP Ustroń | Elektromechanik (niem-brak) | 107, 83, 81 | 59, 52, 48 |
| | Wielozawodowa (niem-brak) | 125, 109, 100 | 46, 41, 37 |
| ZSTO Skoczów | Sprzedawca (ang*) | 92, 89, 86 | 59, 56, 48 |
| | Monter-elektronik (ang*) | 92, 70, 70 | 70, 54, 53 |
| | Cukiernik/Piekarz (ang*) | 95, 93, 89 | 60, 59, 52 |
| | Mechanik pojazdów samochodowych (ang*) | 110, 84, 78 | 49, 49, 42 |
| | Wielozawodowa (ang*) | 93, 93, 92 | 50, 49, 23 |
| ZST Cieszyń | Elektryk (niem) | 90, 80, 66 | 46, 36, 30 |
| | Fryzjer (niem) | 100, 97, 83 | 36, 32, 30 |
| | Mechanik pojazdów samochodowych (ang) | 94, 88, 83 | 47, 40, 38 |
| | Wielozawodowa (ang) | 98, 86, 86 | 36, 35, 31 |
| ZSEG Cieszyń | Kucharz (ang) | 130, 128, 91 | 35, 31, 29 |
| | Sprzedawca (ang) | 67, 65, 65 | 34, 33, 32 |
| ZSP Istebna | Wielozawodowa (ang/niem/ros) | 99, 86, 85 | 26, 26, 24 |

*) w oddziale możliwe są różne poziomy kształcenia języka obcego, najczęściej jako podstaw lub na poziomie zaawansowanym

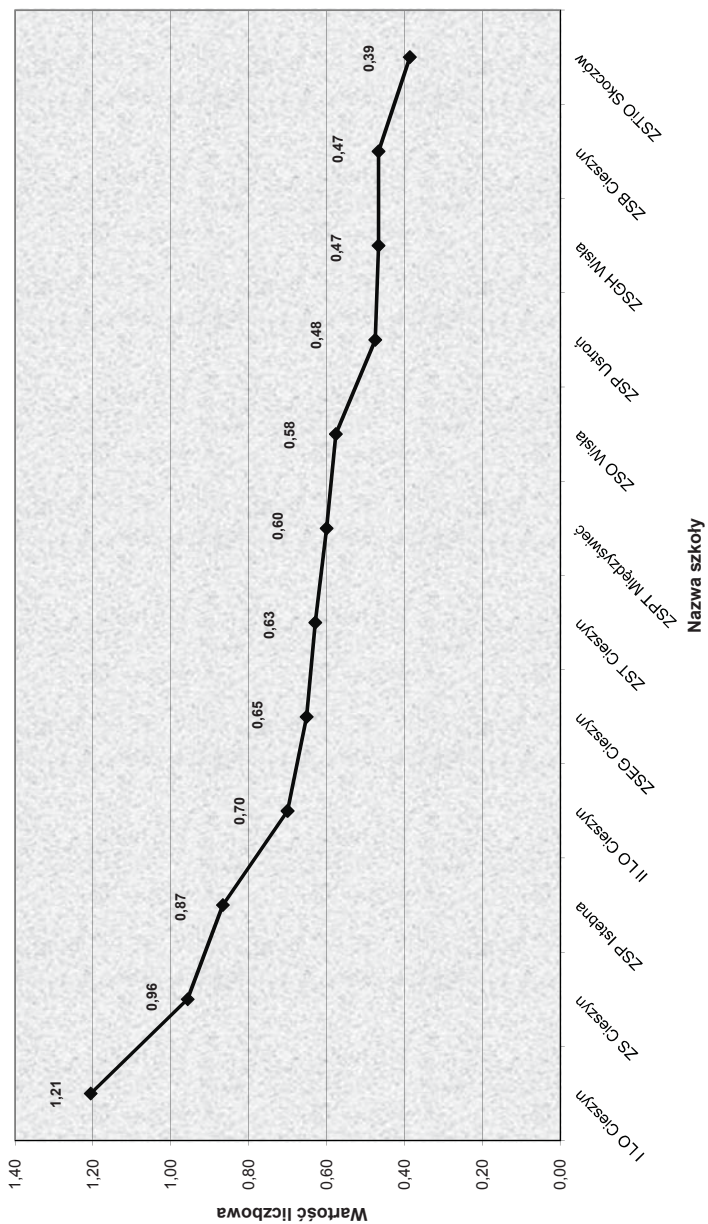
Popularność szkół z uwagi na zainteresowanie nimi potencjalnych kandydatów uczestniczących w naborze na rok szkolny 2014/2015

wyniki naborów na rok szkolny 2014/2015 według danych na dzień 30.09.2014 roku

| 1 Nazwa jednostki | 2 Liczba chętnych z pierwszej preferencji | 3 Planowana liczba miejsc w oddziałach w szkole ogółem | 4+2/3 Liczba chętnych z pierwszej preferencji na jedno miejsce w szkole |
|----------------------|--|---|--|
| ILO Cieszyń | 217 | 180 | 1,21 |
| ZS Cieszyń | 201 | 210 | 0,96 |
| ZSP Istebna | 52 | 60 | 0,87 |
| II LO Cieszyń | 147 | 210 | 0,70 |
| ZSEG Cieszyń | 166 | 255 | 0,65 |
| ZST Cieszyń | 132 | 210 | 0,63 |
| ZSPT Międzywiecie | 63 | 105 | 0,60 |
| ZSO Wisła | 53 | 92 | 0,58 |
| ZSP Ustroń | 57 | 120 | 0,48 |
| ZSGH Wisła | 70 | 150 | 0,47 |
| ZSB Cieszyń | 84 | 180 | 0,47 |
| ZSTiO Skoczów | 125 | 324 | 0,39 |
| Szkoły ogółem | 1 367 | 2 096 | 0,65 |

5. Kandydaci przyjęci do szkół ponadgimnazjalnych według szkół pierwszego wyboru

Liczba chętnych z pierwszej preferencji na jedno miejsce w szkole



Nabory do liceów ogólnokształcących w przekroju pierwotnie proponowanych przez szkoły przedmiotów rozszerzonych
wyniki naborów na rok szkolny 2014/2015 według danych na dzień 30.09.2014 roku

| 1 Rozszerzenie | 2 Liczba przyjętych | 3 Liczba chętnych z pierwszej preferencji | 4 Pierwotnie planowana liczba miejsc dla danego rozszerzenia | 5-8/4 Liczba chętnych z pierwszej preferencji na jedno miejsce planowane dla rozszerzenia |
|---|------------------------|--|---|--|
| j.angielski, fizyka, matematyka | 46 | 47 | 30 | 1,57 |
| biologia, chemia | 60 | 83 | 60 | 1,38 |
| matematyka, chemia, wiedza o społeczeństwie | 27 | 36 | 30 | 1,20 |
| j.polski, historia, wiedza o społeczeństwie | 88 | 83 | 90 | 0,92 |
| biologia, chemia, geografia | 30 | 26 | 32 | 0,81 |
| matematyka, fizyka, informatyka | 51 | 48 | 60 | 0,80 |
| j.polski, historia, j.angielski | 56 | 46 | 60 | 0,77 |
| biologia, chemia, matematyka | 30 | 22 | 30 | 0,73 |
| geografia, j.angielski, j.francuski | 12 | 9 | 15 | 0,60 |
| matematyka, j.angielski, geografia | 27 | 35 | 60 | 0,58 |
| geografia, j.angielski, j.niemiecki | 13 | 23 | 45 | 0,51 |
| matematyka, geografia, j.angielski, informatyka | 29 | 15 | 30 | 0,50 |
| biologia, geografia, j.angielski | 22 | 30 | 114 | 0,26 |
| Ogółem | 491 | 503 | 656 | 0,77 |

Nabory do techników w przekroju pierwotnie proponowanych przez szkoły zawodów

wyniki naborów na rok szkolny 2014/2015 według danych na dzień 30.09.2014 roku

| Zawód 1 | Liczba przyjętych 2 | Liczba chętnych z pierwszej preferencji 3 | Pierwotnie planowana liczba miejsc dla danego zawodu 4 | Liczba chętnych z pierwszej preferencji na jedno miejsce planowane dla zawodu 5-5/4 |
|---|------------------------|---|---|---|
| Technik logistik | 64 | 77 | 60 | 1,28 |
| Technik ekonomista | 31 | 29 | 30 | 0,97 |
| Technik informatyk | 96 | 95 | 105 | 0,90 |
| Technik mechatronik | 28 | 26 | 30 | 0,87 |
| Technik elektryk | 17 | 13 | 15 | 0,87 |
| Technik elektronik | 14 | 13 | 15 | 0,87 |
| Technik architektury krajobrazu | 13 | 13 | 15 | 0,87 |
| Technik hotelarstwa | 50 | 48 | 60 | 0,80 |
| Technik mechanik | 29 | 24 | 30 | 0,80 |
| Technik urządzeń i syst. energetyki odnawialnej | 14 | 12 | 15 | 0,80 |
| Technik budownictwa | 48 | 41 | 60 | 0,68 |
| Technik żywienia i usług gastronomicznych | 78 | 63 | 105 | 0,60 |
| Technik pojazdów samochodowych | 20 | 18 | 30 | 0,60 |
| Technik organizacji reklamy | 31 | 34 | 60 | 0,57 |
| Technik renowacji elementów architektury | 10 | 7 | 15 | 0,47 |
| Technik usług fryzjerskich | 0 | 7 | 15 | 0,47 |
| Technik handlowiec | 30 | 17 | 45 | 0,38 |
| Technik geodeta | 10 | 5 | 15 | 0,33 |
| Technik rolnik | 7 | 5 | 15 | 0,33 |
| Fototechnik | 15 | 9 | 30 | 0,30 |
| Technik obsługi turystycznej | 0 | 3 | 15 | 0,20 |
| Technik kelner | 0 | 5 | 30 | 0,17 |
| Technik cyfrowych procesów graficznych | 0 | 1 | 15 | 0,07 |
| Technik rybactwa śródlądowego | 0 | 0 | 15 | 0,00 |
| Ogółem | 605 | 565 | 840 | 0,67 |

Nabory do zasadniczych szkół zawodowych w przekroju pierwotnie proponowanych przez szkoły zawodów

wyniki naborów na rok szkolny 2014/2015 według danych na dzień 30.09.2014 roku

| Zawód | Liczba przyjętych | Liczba chętnych z pierwszej preferencji | Pierwotnie planowana liczba miejsc dla danego zawodu | Liczba chętnych z pierwszej preferencji na jedno miejsce planowane dla zawodu |
|--|-------------------|---|--|---|
| 1 | 2 | 3 | 4 | 5-5.4 |
| Mechanik - operator pojazdów i maszyn rolniczych | 0 | 13 | 15 | 0,87 |
| Elektryk | 17 | 12 | 15 | 0,80 |
| Cukiernik | 13 | 12 | 15 | 0,80 |
| Fryzjer | 33 | 22 | 30 | 0,73 |
| Uczniowie oddziałów wielozawodowych | 160 | 110 | 165 | 0,67 |
| Stolarz | 12 | 9 | 15 | 0,60 |
| Biacharz samochodowy | 0 | 5 | 9 | 0,56 |
| Elektromechanik | 9 | 5 | 10 | 0,50 |
| Mechanik pojazdów samochodowych | 42 | 31 | 70 | 0,44 |
| Monter-elektronik | 13 | 6 | 15 | 0,40 |
| Monter sieci, instalacji i urządzeń sanitarnych | 0 | 6 | 15 | 0,40 |
| Kucharz | 27 | 29 | 75 | 0,39 |
| Mechanik monter maszyn i urządzeń | 0 | 2 | 6 | 0,33 |
| Monter zabudowy i robót wykończeniowych w budownictwie | 15 | 9 | 30 | 0,30 |
| Sprzedawca | 22 | 18 | 70 | 0,26 |
| Monter mechatronik | 0 | 4 | 30 | 0,13 |
| Piekarz | 0 | 0 | 15 | 0,00 |
| Ogółem | 363 | 293 | 600 | 0,49 |

6. Rozkład przyjęć do szkół ponadgimnazjalnych absolwentów gimnazjów danej gminy

Rozkład przyjęć do szkół ponadgimnazjalnych na rok szkolny 2014/2015 wyrażony w procentach absolwentów gimnazjów danej gminy

| Typ szkoły | 1 | 2 | 3 | 4 | 5 | 6 | 7 | 8 | 9 | 10 | 11 | 12 | 13 | 14 |
|---|---------------|---------------|---------------|---------------|---------------|---------------|---------------|---------------|---------------|---------------|---------------|---------------|----|----|
| Nazwa szkoły | Brenna | Istebna | Dębówiec | Ustroń | Wisła | Cieszyn | Haziłach | Skoczów | Goleiszów | Strumień | Chybie | Zebrzydowice | | |
| Liczba absolwentów | 116 | 159 | 55 | 166 | 88 | 285 | 70 | 255 | 68 | 124 | 94 | 156 | | |
| I LO Cieszyn | 13,79% | 1,26% | 9,09% | 7,83% | 4,55% | 16,84% | 10,00% | 10,59% | 13,24% | 8,06% | 7,45% | 13,46% | | |
| Liceum | 0,00% | 12,58% | 0,00% | 10,84% | 19,32% | 0,00% | 0,00% | 0,00% | 1,47% | 0,00% | 0,00% | 0,00% | | |
| III LO Cieszyn | 14,66% | 5,66% | 9,09% | 10,84% | 1,14% | 12,63% | 15,71% | 7,45% | 8,82% | 10,48% | 5,32% | 5,77% | | |
| ZS Cieszyn | 6,03% | 1,26% | 3,64% | 4,22% | 2,27% | 6,32% | 5,71% | 3,92% | 4,41% | 4,84% | 0,00% | 7,05% | | |
| ZSP Ustroń | 0,00% | 10,06% | 0,00% | 4,22% | 9,09% | 0,00% | 0,00% | 0,00% | 0,00% | 0,00% | 0,00% | 0,00% | | |
| ZSP Międzywiecie | 4,31% | 0,63% | 3,64% | 1,81% | 0,00% | 0,35% | 2,86% | 10,98% | 5,88% | 0,00% | 1,06% | 0,64% | | |
| ZSTIO Skoczów | 12,07% | 0,00% | 4,82% | 4,82% | 1,14% | 2,46% | 0,00% | 7,45% | 0,00% | 5,65% | 2,13% | 0,00% | | |
| ZSGH Wisła | 0,00% | 13,21% | 1,82% | 6,02% | 13,64% | 0,35% | 0,00% | 1,57% | 10,29% | 1,61% | 0,00% | 0,00% | | |
| ZST Cieszyn | 1,72% | 1,89% | 9,09% | 9,04% | 3,41% | 3,51% | 2,86% | 1,96% | 5,88% | 6,45% | 0,00% | 3,21% | | |
| ZS Cieszyn | 1,72% | 3,14% | 1,82% | 12,65% | 0,00% | 6,32% | 11,43% | 4,71% | 1,47% | 12,90% | 6,38% | 6,41% | | |
| ZSEG Cieszyn | 9,48% | 1,89% | 21,82% | 4,22% | 4,55% | 15,79% | 17,14% | 8,24% | 5,88% | 5,65% | 6,38% | 5,13% | | |
| ZSB Cieszyn | 3,45% | 3,77% | 14,55% | 2,41% | 2,27% | 4,21% | 5,71% | 1,57% | 5,88% | 2,42% | 6,38% | 1,28% | | |
| ZSP Istebna | 0,00% | 36,48% | 0,00% | 0,00% | 1,14% | 0,00% | 0,00% | 0,00% | 0,00% | 0,00% | 0,00% | 0,00% | | |
| ZSP Ustroń | 0,00% | 1,26% | 0,00% | 9,04% | 15,91% | 0,00% | 0,00% | 0,00% | 7,35% | 0,00% | 0,00% | 0,00% | | |
| ZSR Międzywiecie | 0,00% | 0,00% | 0,00% | 0,00% | 0,00% | 0,00% | 0,00% | 0,00% | 0,00% | 0,00% | 0,00% | 0,00% | | |
| ZSTIO Skoczów | 13,79% | 0,00% | 1,82% | 2,41% | 2,27% | 0,00% | 0,00% | 17,65% | 2,94% | 2,42% | 6,38% | 0,00% | | |
| ZST Cieszyn | 6,90% | 0,00% | 10,91% | 0,00% | 8,42% | 8,42% | 5,71% | 2,75% | 2,94% | 6,45% | 8,51% | 8,33% | | |
| ZSB Cieszyn | 5,17% | 0,00% | 0,00% | 0,60% | 3,41% | 5,96% | 4,29% | 1,57% | 0,00% | 4,03% | 3,19% | 0,64% | | |
| ZSEG Cieszyn | 2,59% | 0,00% | 5,45% | 0,60% | 1,14% | 3,51% | 2,86% | 0,78% | 4,41% | 2,42% | 4,26% | 2,56% | | |
| Procent absolwentów gimnazjów danej gminy przyjętych do szkół na terenie powiatu | 95,69% | 93,08% | 92,73% | 91,57% | 87,50% | 86,67% | 84,29% | 81,18% | 80,88% | 73,39% | 57,45% | 54,49% | | |

Procent określa stosunek absolwentów gimnazjów danej gminy przyjętych do szkół ponadgimnazjalnych do wszystkich uczniów klas III gimnazjów znajdujących się na terenie danej gminy.

Tabela nie zawiera danych dotyczących szkół niepublicznych.

XI WYNIKI W NAUCE

1. Niepromowani uczniowie klasy pierwszej

Niepromowani uczniowie klasy pierwszej z uwzględnieniem gimnazjum, które kończyli oraz typu szkoły ponadgimnazjalnej
(w procentach odnoszących się do liczby absolwentów gimnazjum)

| Nazwa Gimnazjum | Typ szkoły ponadgimnazjalnej | | | Razem |
|--|------------------------------|-----------|-------------------------------|--------|
| | Liceum Ogólnokształcące | Technikum | Zasadnicza Szkoła Zawodowa | |
| | 2 | 4 | 5 | 6 |
| Gimnazjum Towarzystwa Ewangelickiego w Cieszynie | 0,00% | 0,00% | 0,00% | 0,00% |
| Katolickie Gimnazjum w Cieszynie | 0,00% | 0,00% | 0,00% | 0,00% |
| Gimnazjum w Mnichu | 0,00% | 0,00% | 0,00% | 0,00% |
| Gimnazjum w Kaczycach | 0,00% | 0,00% | 0,00% | 0,00% |
| Gimnazjum w Drogomyślu | 0,00% | 0,00% | 0,00% | 0,00% |
| Gimnazjum nr 2 w Cieszynie | 0,00% | 0,00% | 0,00% | 0,00% |
| Gimnazjum w Zebrzydowicach | 0,00% | 0,95% | 0,00% | 0,95% |
| Gimnazjum nr 2 w Górkach Wielkich | 1,49% | 0,00% | 0,00% | 1,49% |
| Gimnazjum nr 3 w Pierszczu | 0,00% | 0,00% | 2,44% | 2,44% |
| Gimnazjum w Istebnej | 0,65% | 1,30% | 0,65% | 2,60% |
| Gimnazjum w Golezszowie | 0,00% | 2,94% | 0,00% | 2,94% |
| Gimnazjum w Pogwizdowie | 0,00% | 3,13% | 0,00% | 3,13% |
| Gimnazjum nr 4 w Skoczowie | 0,00% | 3,17% | 0,00% | 3,17% |
| Gimnazjum w Pruchnej | 0,00% | 0,00% | 3,45% | 3,45% |
| Gimnazjum w Wiśle | 1,16% | 1,16% | 1,16% | 3,49% |
| Gimnazjum nr 3 w Cieszynie | 0,00% | 2,78% | 0,93% | 3,70% |
| Gimnazjum w Strumieniu | 0,00% | 2,70% | 1,35% | 4,05% |
| Gimnazjum nr 2 w Ustroniu | 0,00% | 3,09% | 1,03% | 4,12% |
| Gimnazjum w Chybiu | 0,00% | 2,22% | 2,22% | 4,44% |
| Gimnazjum nr 1 w Cieszynie | 0,00% | 4,49% | 0,00% | 4,49% |
| Gimnazjum nr 2 w Skoczowie | 0,00% | 2,33% | 2,33% | 4,65% |
| Gimnazjum w Dębowcu | 0,00% | 0,00% | 5,45% | 5,45% |
| Gimnazjum nr 5 w Skoczowie | 0,00% | 3,33% | 3,33% | 6,67% |
| Gimnazjum nr 1 w Ustroniu | 1,52% | 6,06% | 0,00% | 7,58% |
| Gimnazjum w Końcycach Wielkich | 0,00% | 5,26% | 5,26% | 10,53% |
| Gimnazjum nr 1 w Brennej | 0,00% | 9,26% | 1,85% | 11,11% |
| Gimnazjum nr 1 w Skoczowie | 0,00% | 9,09% | 3,64% | 12,73% |
| Gimnazjum nr 7 w Pogórzcu | 0,00% | 14,29% | 0,00% | 14,29% |

2. Niepromowani uczniowie według szkół i klas

Uczniowie niepromowani wg szkół i klas w stosunku do liczby uczniów szkoły

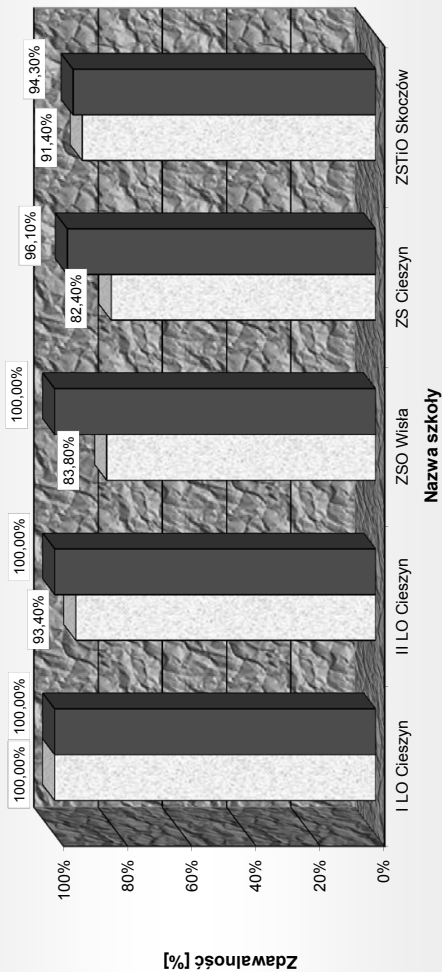
| 1 Typ szkoły | 2 Nazwa szkoły | Liczba uczniów niepromowanych | | | | 7=3+4+5+6 Suma | 8 Procent niepromowanych |
|----------------------------|-------------------|-------------------------------|---------------|----------------|---------------|-------------------|-----------------------------|
| | | 3 I klasa | 4 II klasa | 5 III klasa | 6 IV klasa | | |
| Liceum Ogólnokształcące | ZSTiO Skoczów | 0 | 0 | 0 | 0 | 0 | 0,00% |
| | I LO Cieszyn | 0 | 2 | 0 | 0 | 2 | 0,38% |
| | II LO Cieszyn | 1 | 3 | 2 | 0 | 6 | 1,09% |
| | ZS Cieszyn | 1 | 3 | 0 | 0 | 4 | 1,50% |
| | ZSO Wisła | 2 | 1 | 0 | 0 | 3 | 1,55% |
| Suma | | 4 | 9 | 2 | 0 | 15 | 0,91% |
| Liceum Profilowane | ZS Cieszyn | 0 | 0 | 0 | 0 | 0 | 0,00% |
| | Suma | 0 | 0 | 0 | 0 | 0 | 0,00% |
| | ZS Cieszyn | 1 | 0 | 0 | 0 | 1 | 0,54% |
| | ZSEG Cieszyn | 4 | 1 | 0 | 0 | 5 | 0,68% |
| Technikum | ZSGH Wisła | 3 | 5 | 0 | 2 | 10 | 3,06% |
| | ZST Cieszyn | 7 | 1 | 1 | 1 | 9 | 3,52% |
| | ZSR Międzywiecie | 3 | 2 | 1 | 1 | 6 | 4,44% |
| | ZSB Cieszyn | 10 | 3 | 0 | 2 | 15 | 5,73% |
| | ZSP Ustroń | 3 | 2 | 3 | 2 | 10 | 7,75% |
| | ZSTiO Skoczów | 13 | 5 | 1 | 1 | 19 | 8,64% |
| | Suma | 44 | 19 | 6 | 6 | 75 | 3,33% |
| | ZSP Ustroń | 0 | 0 | 0 | 0 | 0 | 0,00% |
| | ZSP Istebna | 1 | 0 | 0 | 0 | 1 | 0,60% |
| | ZSEG Cieszyn | 3 | 0 | 0 | 0 | 3 | 2,36% |
| Zasadnicza Szkoła Zawodowa | ZSB Cieszyn | 3 | 1 | 0 | 0 | 4 | 2,52% |
| | ZSR Międzywiecie | 2 | 0 | 0 | 0 | 2 | 3,28% |
| | ZST Cieszyn | 8 | 1 | 0 | 0 | 9 | 3,67% |
| | ZSTiO Skoczów | 4 | 6 | 0 | 0 | 10 | 4,37% |
| | Suma | 21 | 8 | 0 | 0 | 29 | 2,66% |
| Ogółem uczniów | | 69 | 36 | 8 | 6 | 119 | 2,38% |

3. Zdawalność egzaminu maturalnego w liceach ogólnokształcących

Zdawalność egzaminów maturalnych w liceach ogólnokształcących dla młodzieży

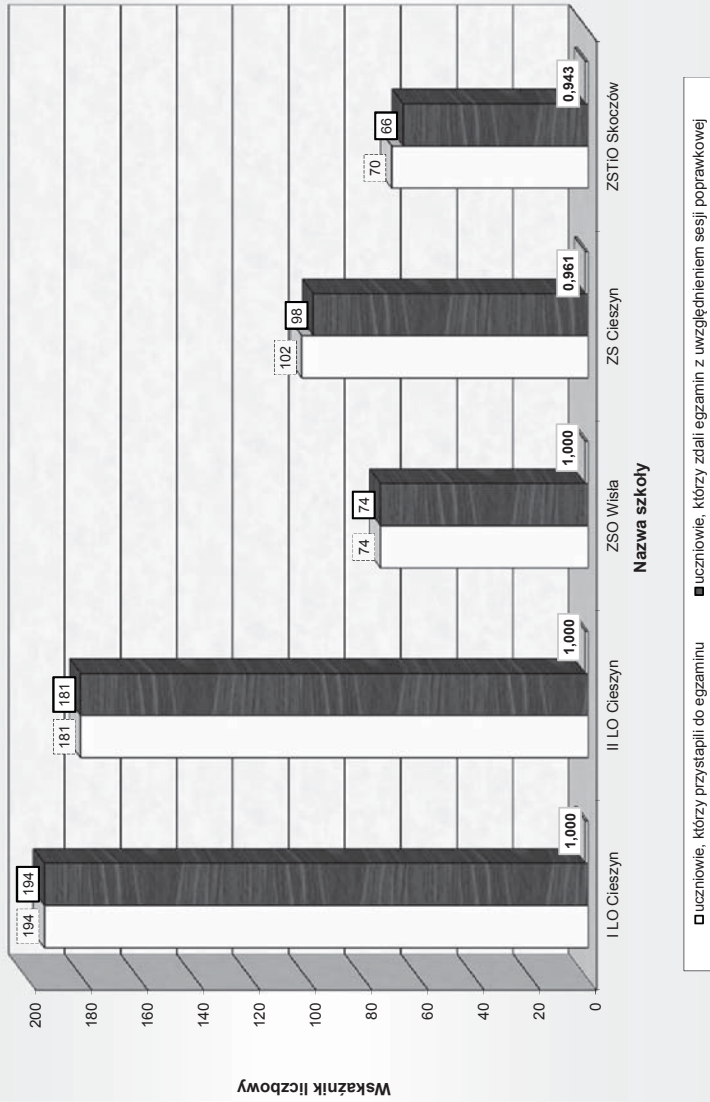
| Nazwa szkoły | Ilość uczniów, którzy przystąpili do egzaminu maturalnego | Zdawalność egzaminu maturalnego [%] | Zdawalność egzaminu maturalnego z poprawką [%] |
|---------------|---|-------------------------------------|--|
| I LO Cieszyń | 194 | 100,00% | 100,00% |
| II LO Cieszyń | 181 | 93,40% | 100,00% |
| ZSO Wisła | 74 | 83,80% | 100,00% |
| ZS Cieszyń | 102 | 82,40% | 96,10% |
| ZSTIO Skoczów | 70 | 91,40% | 94,30% |
| Razem | 621 | 92,29% | 98,72% |

Wyniki egzaminu maturalnego 2014 w liceach ogólnokształcących dla młodzieży (iloraz liczby uczniów, którzy zdali egzamin maturalny do liczby uczniów, którzy przystąpili do egzaminu - wyrażony w procentach)



Z prawej strony zdawalność uwzględniająca sesję poprawkową

**Wyniki egzaminu maturalnego 2014 w liceach ogólnokształcących.
Iloraz liczby uczniów, którzy zdali egzamin maturalny do liczby uczniów, którzy przystąpili do egzaminu
(z uwzględnieniem sesji poprawkowej)**

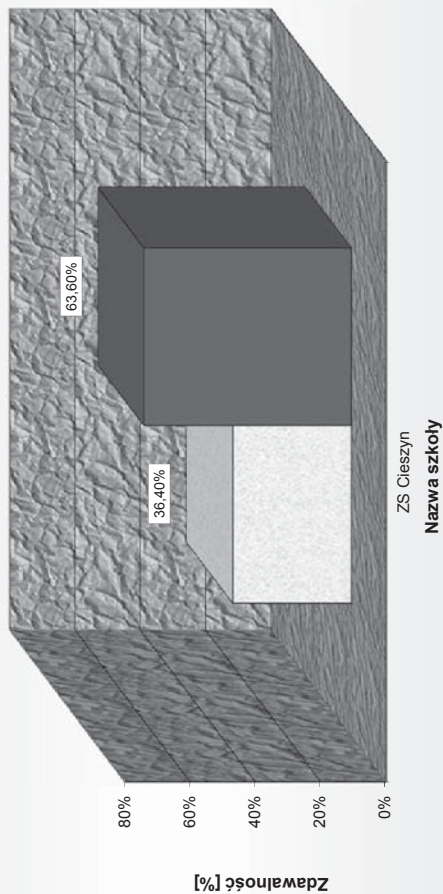


4. Zdawalność egzaminu maturalnego w liceach profilowanych

Zdawalność egzaminów maturalnych w liceach profilowanych dla młodzieży

| 1 | 2 | 3 | 4 |
|--------------|---|-------------------------------------|--|
| Nazwa szkoły | Ilość uczniów, którzy przystąpili do egzaminu maturalnego | Zdawalność egzaminu maturalnego [%] | Zdawalność egzaminu maturalnego z poprawką [%] |
| ZS Cieszyń | 22 | 36,40% | 63,60% |
| Razem | 22 | 36,40% | 63,60% |

Wyniki egzaminu maturalnego 2014 w liceach profilowanych dla młodzieży
(iloraz liczby uczniów, którzy zdali egzamin maturalny do liczby uczniów, którzy przystąpili do egzaminu - wyrażony w procentach)



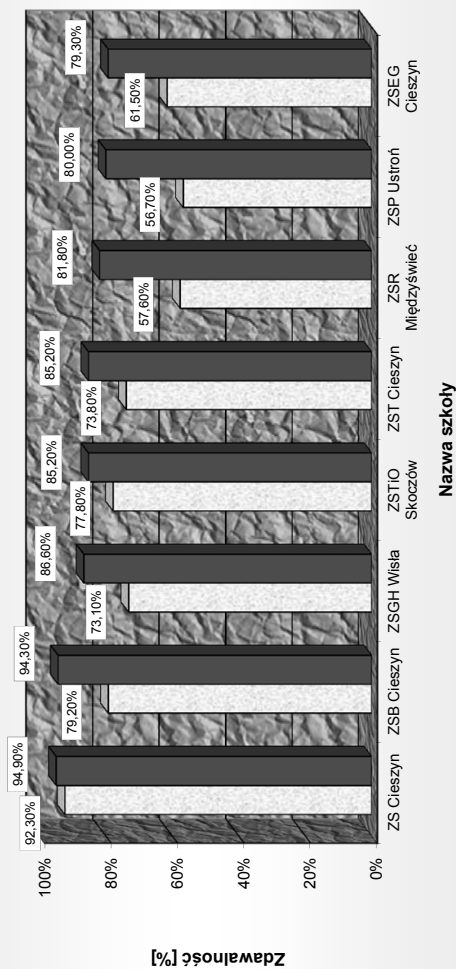
Z prawej strony zdawalność uwzględniająca sesję poprawkową

5. Zdawalność egzaminu maturalnego w technikach

Zdawalność egzaminów maturalnych w technikach dla młodzieży

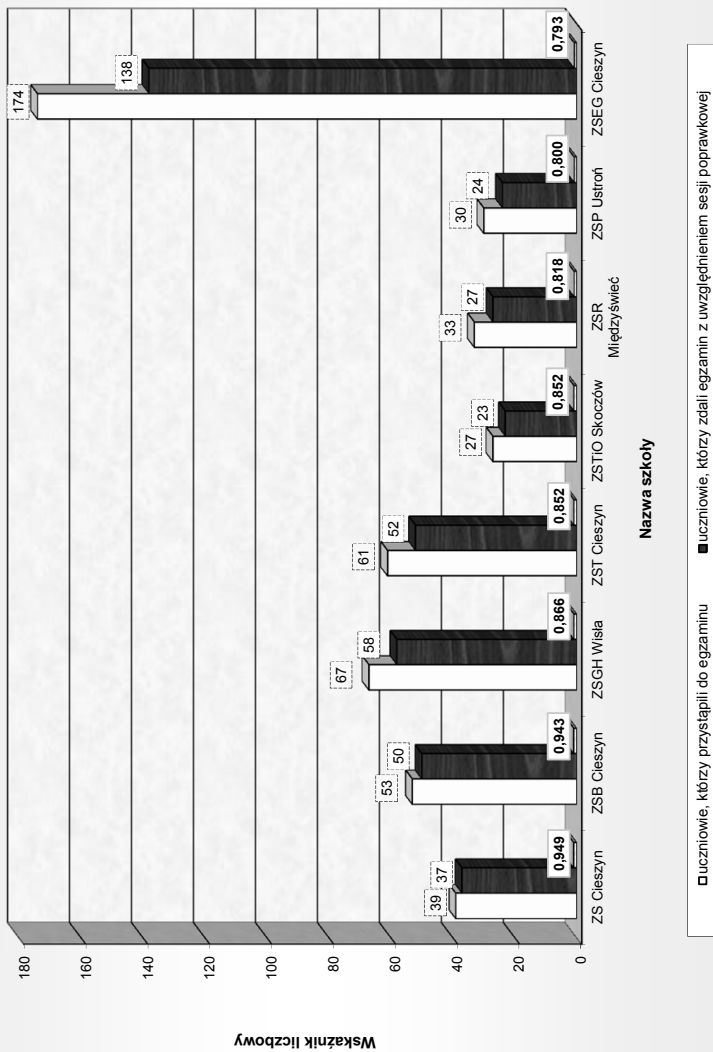
| Nazwa szkoły | ilość uczniów, którzy przystąpili do egzaminu maturalnego | Zdawalność egzaminu maturalnego [%] | Zdawalność egzaminu maturalnego z poprawką [%] |
|-----------------|---|-------------------------------------|--|
| ZS Cieszyń | 39 | 92,30% | 94,90% |
| ZSB Cieszyń | 53 | 79,20% | 94,30% |
| ZSGH Wisła | 67 | 73,10% | 86,60% |
| ZSTIO Skoczów | 27 | 77,80% | 85,20% |
| ZST Cieszyń | 61 | 73,80% | 85,20% |
| ZSR Międzywócie | 33 | 57,60% | 81,80% |
| ZSP Ustroń | 30 | 56,70% | 80,00% |
| ZSEG Cieszyń | 174 | 61,50% | 79,30% |
| Razem | 484 | 69,42% | 84,50% |

Wyniki egzaminu maturalnego 2014 w technikach dla młodzieży
(iloraz liczby uczniów, którzy zdali egzamin maturalny do liczby uczniów, którzy przystąpili do egzaminu - wyrażony w procentach)



Z prawej strony zdawalność uwzględniająca sesję poprawkową

**Wyniki egzaminu maturalnego 2014 w technikach.
Iloraz liczby uczniów, którzy zdali egzamin maturalny do liczby uczniów, którzy przystąpili do egzaminu
(z uwzględnieniem sesji poprawkowej)**



6. Wyniki egzaminu maturalnego z poszczególnych przedmiotów

Wyniki egzaminu maturalnego zostały opracowane w oparciu o dane z Okręgowej Komisji Egzaminacyjnej w Jaworznie. Dotyczą absolwentów szkół dla młodzieży, kończących szkołę w roku szkolnym 2013/2014. Dane nie uwzględniają wyników sesji poprawkowej.

Do egzaminu przystąpili absolwenci z 14 szkół - pięciu liceów ogólnokształcących, ośmiu techników i jednego liceum profilowanego.

W roku szkolnym 2013/2014 wszyscy absolwenci składali pisemny egzamin z języka polskiego, matematyki i języka obcego na poziomie podstawowym. Zdecydowana większość wybrała język angielski jako język obcy. Wybór języka obcego przedstawiał się następująco:

Przedmioty obowiązkowe

| Język | Poziom podstawowy |
|-----------|-------------------|
| 1 | 2 |
| angielski | 1120 |
| niemiecki | 15 |
| francuski | 3 |
| rosyjski | 3 |

Przedmioty dodatkowe

| Język | Poziom podstawowy | Poziom rozszerzony | Razem |
|------------|-------------------|--------------------|-------|
| 1 | 2 | 3 | 4 |
| angielski | 4 | 356 | 360 |
| niemiecki | 19 | 7 | 26 |
| francuski | 15 | 5 | 20 |
| rosyjski | 6 | 3 | 9 |
| hiszpański | 3 | 0 | 3 |

Wybór pozostałych przedmiotów dodatkowych kształtował się następująco:

| Przedmiot | Poziom podstawowy | Poziom rozszerzony | Razem |
|-------------------------|-------------------|--------------------|-------|
| 1 | 2 | 3 | 4 |
| geografia | 159 | 69 | 228 |
| biologia | 141 | 84 | 225 |
| matematyka | | 193 | 193 |
| j.polski | | 133 | 133 |
| wiedza o społeczeństwie | 91 | 32 | 123 |
| chemia | 26 | 63 | 89 |
| fizyka i astronomia | 43 | 19 | 62 |
| historia | 36 | 25 | 61 |

Wyniki egzaminu z języka polskiego, część pisemna

Egzamin z języka polskiego jako przedmiot obowiązkowy na poziomie podstawowym zdawało 1140 absolwentów, a jako przedmiot dodatkowy na poziomie rozszerzonym - 133.

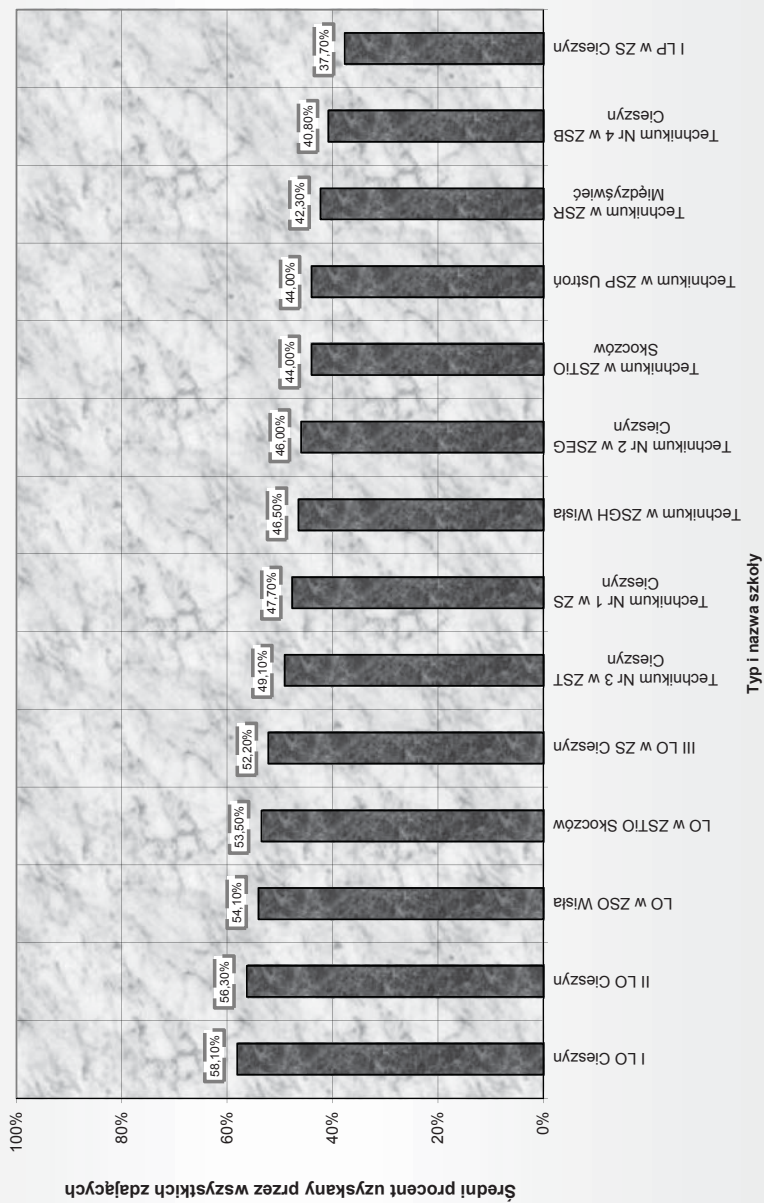
Poziom podstawowy

| Nazwa szkoły | Liczba zdających | Liczba uczniów, którzy zdali egzamin | Średni procent uzyskany przez wszystkich zdających |
|-------------------------------|------------------|--------------------------------------|--|
| I LO Cieszyń | 194 | 194 | 58,10% |
| II LO Cieszyń | 181 | 174 | 56,30% |
| LO w ZSO Wisła | 74 | 74 | 54,10% |
| LO w ZSTIO Skoczów | 70 | 70 | 53,50% |
| III LO w ZS Cieszyń | 102 | 101 | 52,20% |
| Technikum Nr 3 w ZST Cieszyń | 61 | 61 | 49,10% |
| Technikum Nr 1 w ZS Cieszyń | 40 | 39 | 47,70% |
| Technikum w ZSGH Wisła | 69 | 65 | 46,50% |
| Technikum Nr 2 w ZSEG Cieszyń | 180 | 174 | 46,00% |
| Technikum w ZSTIO Skoczów | 27 | 24 | 44,00% |
| Technikum w ZSP Ustroń | 31 | 28 | 44,00% |
| Technikum w ZSR Międzywiesie | 33 | 29 | 42,30% |
| Technikum Nr 4 w ZSB Cieszyń | 54 | 49 | 40,80% |
| ILP w ZS Cieszyń | 24 | 17 | 37,70% |

Poziom rozszerzony

| Nazwa szkoły | Liczba zdających | Średni procent uzyskany przez wszystkich zdających |
|-------------------------------|------------------|--|
| I LO Cieszyń | 52 | 75,70% |
| Technikum Nr 4 w ZSB Cieszyń | 1 | 70,00% |
| II LO Cieszyń | 46 | 56,30% |
| Technikum w ZSGH Wisła | 1 | 55,00% |
| Technikum Nr 2 w ZSEG Cieszyń | 2 | 54,00% |
| III LO w ZS Cieszyń | 18 | 51,30% |
| LO w ZSTIO Skoczów | 6 | 49,50% |
| LO w ZSO Wisła | 6 | 47,70% |
| Technikum Nr 3 w ZST Cieszyń | 1 | 30,00% |

Wyniki egzaminu z języka polskiego, część pisemna, absolwenci z roku szkolnego 2013/14
Poziom podstawowy



Wyniki egzaminu z matematyki

Matematykę jako przedmiot obowiązkowy na poziomie podstawowym wybrało 1140 absolwentów, a jako przedmiot dodatkowy na poziomie rozszerzonym - 193.

Poziom podstawowy

| Nazwa szkoły | Liczba zdających | Liczba uczniów, którzy zdali egzamin | Średni procent uzyskany przez wszystkich zdających |
|-------------------------------|------------------|--------------------------------------|--|
| I LO Cieszyń | 194 | 194 | 73,60% |
| II LO Cieszyń | 181 | 176 | 62,60% |
| Technikum Nr 1 w ZS Cieszyń | 40 | 37 | 58,10% |
| LO w ZSO Wisła | 74 | 66 | 52,80% |
| LO w ZSTIO Skoczów | 70 | 69 | 52,30% |
| Technikum w ZSTIO Skoczów | 27 | 23 | 49,80% |
| Technikum Nr 4 w ZSB Cieszyń | 54 | 47 | 46,30% |
| III LO w ZS Cieszyń | 102 | 88 | 42,80% |
| Technikum w ZSGH Wisła | 69 | 55 | 42,10% |
| Technikum Nr 3 w ZST Cieszyń | 61 | 47 | 40,60% |
| Technikum Nr 2 w ZSEG Cieszyń | 180 | 119 | 37,50% |
| Technikum w ZSR Międzyświeć | 33 | 22 | 37,40% |
| Technikum w ZSP Ustroń | 31 | 21 | 34,40% |
| ILP w ZS Cieszyń | 24 | 9 | 28,30% |

Poziom rozszerzony

| Nazwa szkoły | Liczba zdających | Średni procent uzyskany przez wszystkich zdających |
|-------------------------------|------------------|--|
| LO w ZSTIO Skoczów | 3 | 54,00% |
| I LO Cieszyń | 90 | 49,80% |
| II LO Cieszyń | 49 | 39,90% |
| LO w ZSO Wisła | 7 | 39,40% |
| Technikum Nr 1 w ZS Cieszyń | 20 | 27,60% |
| Technikum Nr 2 w ZSEG Cieszyń | 12 | 17,50% |
| Technikum Nr 3 w ZST Cieszyń | 3 | 16,70% |
| Technikum Nr 4 w ZSB Cieszyń | 6 | 15,30% |
| Technikum w ZSR Międzyświeć | 1 | 14,00% |
| Technikum w ZSGH Wisła | 1 | 10,00% |
| ILP w ZS Cieszyń | 1 | 8,00% |

Wyniki egzaminu z matematyki, absolwenci z roku szkolnego 2013/14
Poziom podstawowy



Wyniki egzaminu z języka angielskiego, część pisemna

Język angielski jako przedmiot obowiązkowy na poziomie podstawowym zdawało 1120 absolwentów, a jako przedmiot dodatkowy na poziomie rozszerzonym - 346.

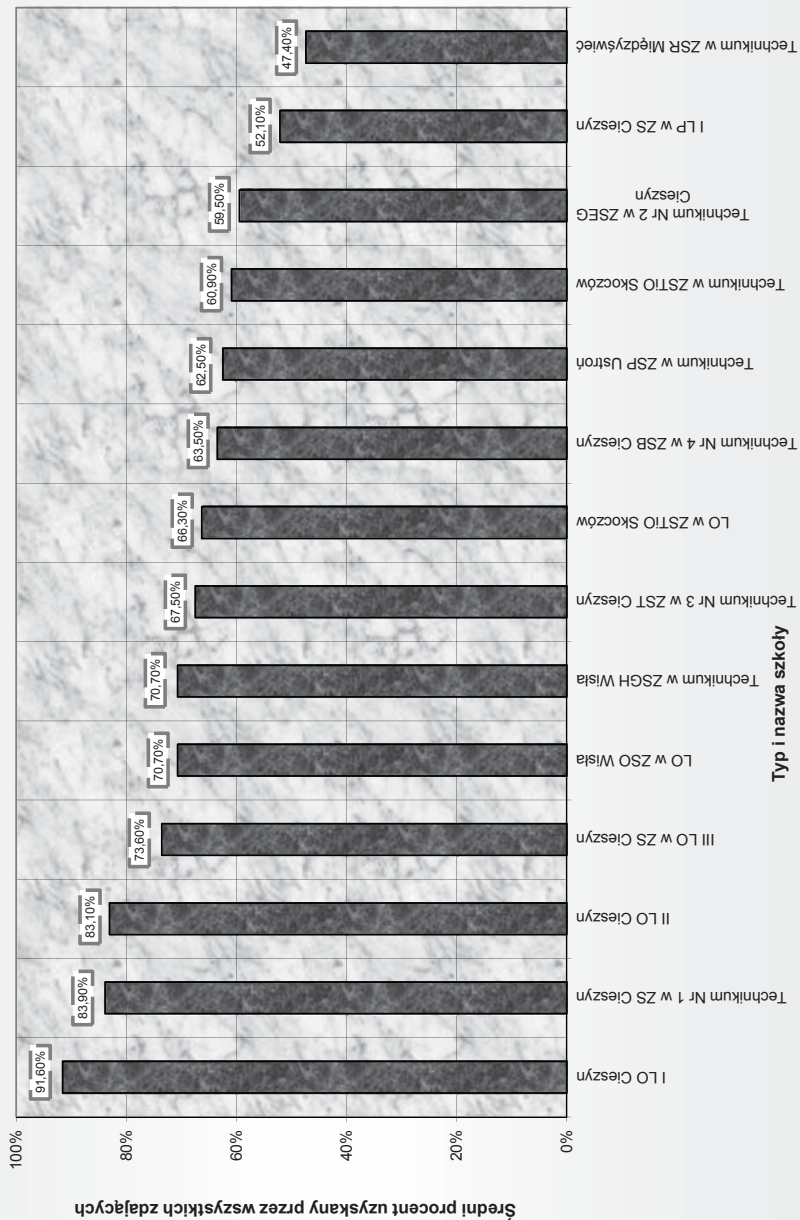
Poziom podstawowy

| Nazwa szkoły | Liczba zdających | Liczba uczniów, którzy zdali egzamin | Średni procent uzyskany przez wszystkich zdających |
|-------------------------------|------------------|--------------------------------------|--|
| I LO Cieszyń | 187 | 187 | 91,60% |
| Technikum Nr 1 w ZS Cieszyń | 40 | 40 | 83,90% |
| II LO Cieszyń | 176 | 176 | 83,10% |
| III LO w ZS Cieszyń | 100 | 99 | 73,60% |
| LO w ZSO Wisła | 74 | 74 | 70,70% |
| Technikum w ZSGH Wisła | 69 | 67 | 70,70% |
| Technikum Nr 3 w ZST Cieszyń | 61 | 57 | 67,50% |
| LO w ZSTIO Skoczów | 68 | 64 | 66,30% |
| Technikum Nr 4 w ZSB Cieszyń | 55 | 53 | 63,50% |
| Technikum w ZSP Ustroń | 31 | 28 | 62,50% |
| Technikum w ZSTIO Skoczów | 27 | 25 | 60,90% |
| Technikum Nr 2 w ZSEG Cieszyń | 178 | 159 | 59,50% |
| ILP w ZS Cieszyń | 24 | 19 | 52,10% |
| Technikum w ZSR Międzywiesieć | 30 | 24 | 47,40% |

Poziom rozszerzony

| Nazwa szkoły | Liczba zdających | Średni procent uzyskany przez wszystkich zdających |
|-------------------------------|------------------|--|
| I LO Cieszyń | 134 | 71,20% |
| Technikum Nr 1 w ZS Cieszyń | 11 | 70,40% |
| II LO Cieszyń | 89 | 64,10% |
| LO w ZSO Wisła | 19 | 63,20% |
| Technikum Nr 4 w ZSB Cieszyń | 6 | 57,50% |
| Technikum w ZSGH Wisła | 20 | 56,90% |
| Technikum Nr 2 w ZSEG Cieszyń | 13 | 55,00% |
| LO w ZSTIO Skoczów | 12 | 53,60% |
| III LO w ZS Cieszyń | 18 | 51,30% |
| Technikum w ZSP Ustroń | 1 | 50,00% |
| Technikum Nr 3 w ZST Cieszyń | 13 | 49,70% |
| ILP w ZS Cieszyń | 5 | 47,00% |
| Technikum w ZSTIO Skoczów | 5 | 39,40% |

Wyniki egzaminu z języka angielskiego, część pisemna, absolwenci z roku szkolnego 2013/14
Poziom podstawowy



Wyniki egzaminu z geografii

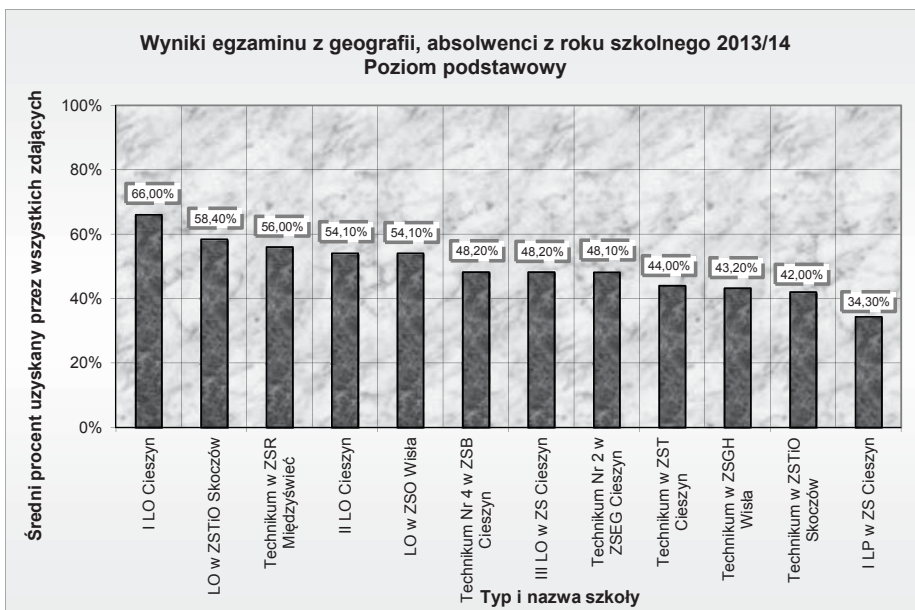
Geografię jako przedmiot dodatkowy wybrało 228 absolwentów, z czego na poziomie podstawowym - 159, a na poziomie rozszerzonym - 69.

Poziom podstawowy

| Nazwa szkoły | Liczba zdających | Średni procent uzyskany przez wszystkich zdających |
|-------------------------------|------------------|--|
| 1 | 2 | 3 |
| I LO Cieszyn | 12 | 66,00% |
| LO w ZSTiO Skoczów | 16 | 58,40% |
| Technikum w ZSR Międzywiecie | 1 | 56,00% |
| II LO Cieszyn | 32 | 54,10% |
| LO w ZSO Wisła | 17 | 54,10% |
| Technikum Nr 4 w ZSB Cieszyn | 9 | 48,20% |
| III LO w ZS Cieszyn | 18 | 48,20% |
| Technikum Nr 2 w ZSEG Cieszyn | 15 | 48,10% |
| Technikum w ZST Cieszyn | 3 | 44,00% |
| Technikum w ZSGH Wisła | 29 | 43,20% |
| Technikum w ZSTiO Skoczów | 1 | 42,00% |
| I LP w ZS Cieszyn | 6 | 34,30% |

Poziom rozszerzony

| Nazwa szkoły | Liczba zdających | Średni procent uzyskany przez wszystkich zdających |
|-------------------------------|------------------|--|
| 4 | 5 | 6 |
| II LO Cieszyn | 3 | 63,30% |
| I LO Cieszyn | 45 | 58,60% |
| Technikum Nr 2 w ZSEG Cieszyn | 1 | 48,00% |
| III LO w ZS Cieszyn | 15 | 43,40% |
| LO w ZSO Wisła | 3 | 42,30% |
| LO w ZSTiO Skoczów | 2 | 35,50% |



Wyniki egzaminu z biologii

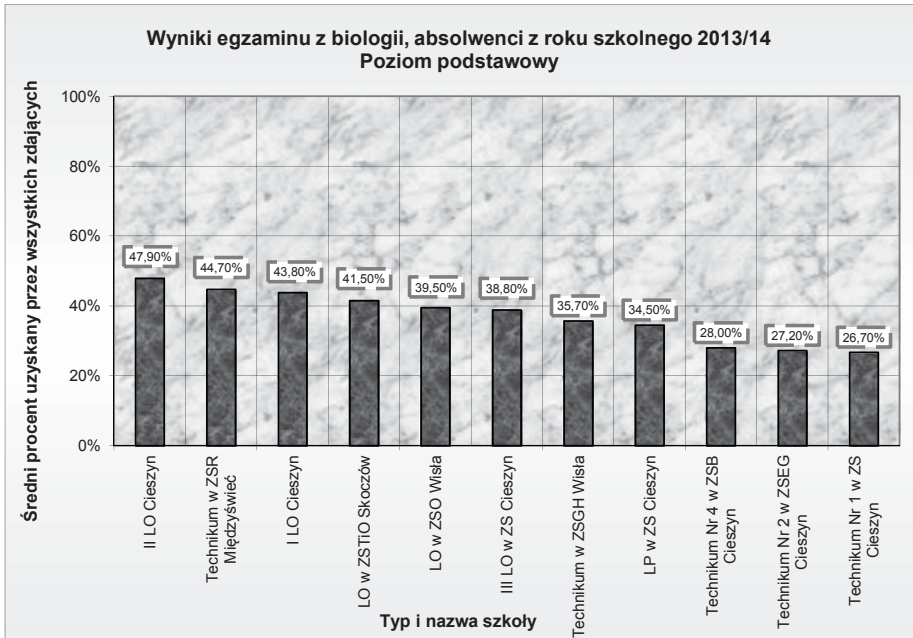
Biologię jako przedmiot dodatkowy wybrało 225 absolwentów, na poziomie podstawowym - 141, a na poziomie rozszerzonym - 84.

Poziom podstawowy

| Nazwa szkoły | Liczba zdających | Średni procent uzyskany przez wszystkich zdających |
|-------------------------------|------------------|--|
| 1 | 2 | 3 |
| II LO Cieszyń | 31 | 47,90% |
| Technikum w ZSR Międzywień | 3 | 44,70% |
| I LO Cieszyń | 11 | 43,80% |
| LO w ZSTiO Skoczów | 13 | 41,50% |
| LO w ZSO Wisła | 19 | 39,50% |
| III LO w ZS Cieszyń | 18 | 38,80% |
| Technikum w ZSGH Wisła | 12 | 35,70% |
| LP w ZS Cieszyń | 8 | 34,50% |
| Technikum Nr 4 w ZSB Cieszyń | 6 | 28,00% |
| Technikum Nr 2 w ZSEG Cieszyń | 17 | 27,20% |
| Technikum Nr 1 w ZS Cieszyń | 3 | 26,70% |

Poziom rozszerzony

| Nazwa szkoły | Liczba zdających | Średni procent uzyskany przez wszystkich zdających |
|------------------------------|------------------|--|
| 4 | 5 | 6 |
| I LO Cieszyń | 37 | 63,50% |
| II LO Cieszyń | 20 | 56,50% |
| Technikum w ZSR Międzywień | 1 | 40,00% |
| Technikum w ZSGH Wisła | 1 | 40,00% |
| LO w ZSO Wisła | 4 | 37,50% |
| Technikum Nr 3 w ZST Cieszyń | 1 | 35,00% |
| LO w ZSTiO Skoczów | 2 | 29,00% |
| III LO w ZS Cieszyń | 17 | 26,40% |



Wynik z egzaminu z wiedzy o społeczeństwie

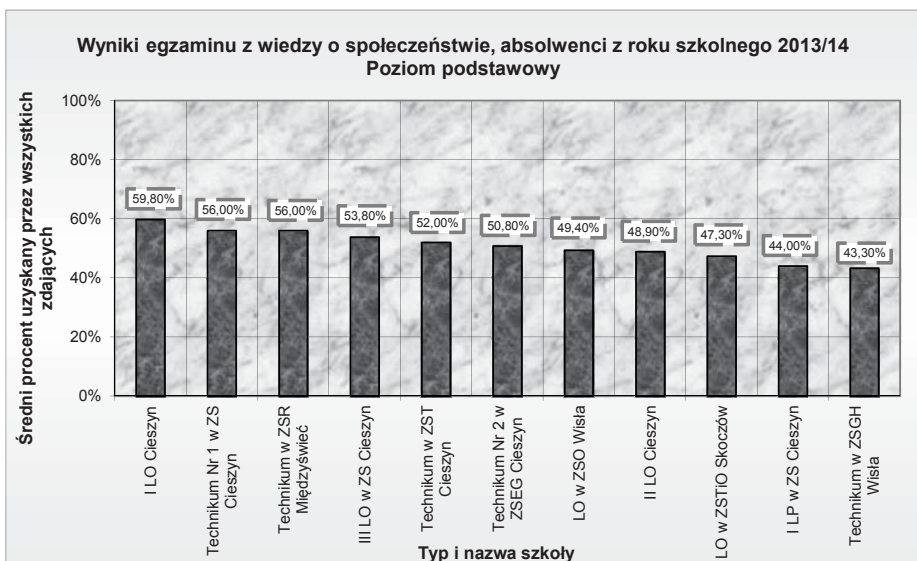
Wiedzę o społeczeństwie jako przedmiot dodatkowy wybrało 123 absolwentów, na poziomie podstawowym - 91, a na poziomie rozszerzonym - 32.

Poziom podstawowy

| Nazwa szkoły | Liczba zdających | Średni procent uzyskany przez wszystkich zdających |
|-------------------------------|------------------|--|
| 1 | 2 | 3 |
| I LO Cieszyn | 4 | 59,80% |
| Technikum Nr 1 w ZS Cieszyn | 1 | 56,00% |
| Technikum w ZSR Międzywieć | 1 | 56,00% |
| III LO w ZS Cieszyn | 12 | 53,80% |
| Technikum w ZST Cieszyn | 1 | 52,00% |
| Technikum Nr 2 w ZSEG Cieszyn | 20 | 50,80% |
| LO w ZSO Wisła | 9 | 49,40% |
| II LO Cieszyn | 26 | 48,90% |
| LO w ZSTiO Skoczów | 7 | 47,30% |
| I LP w ZS Cieszyn | 6 | 44,00% |
| Technikum w ZSGH Wisła | 4 | 43,30% |

Poziom rozszerzony

| Nazwa szkoły | Liczba zdających | Średni procent uzyskany przez wszystkich zdających |
|-----------------------------|------------------|--|
| 4 | 5 | 6 |
| I LO Cieszyn | 10 | 63,00% |
| III LO w ZS Cieszyn | 2 | 50,00% |
| Technikum Nr 1 w ZS Cieszyn | 1 | 50,00% |
| II LO Cieszyn | 19 | 47,10% |



Wyniki egzaminu z chemii

Chemię jako przedmiot dodatkowy wybrało 89 absolwentów, na poziomie podstawowym - 26, a na poziomie rozszerzonym - 63.

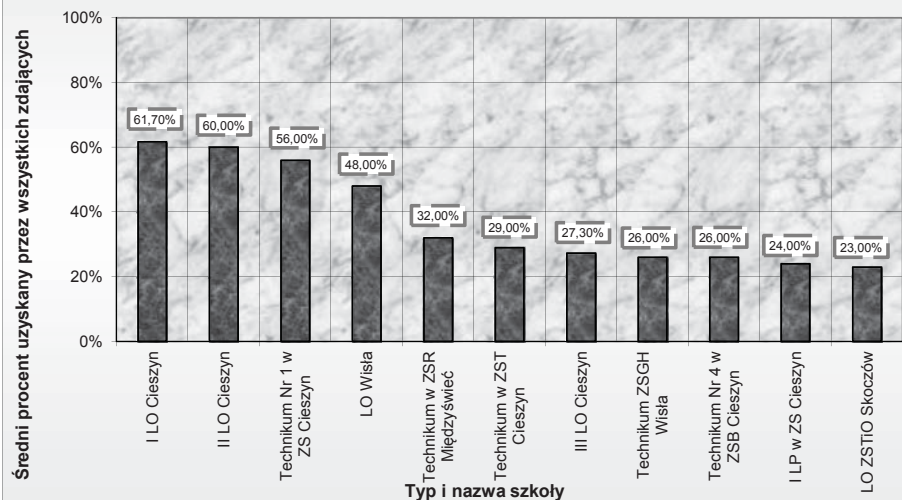
Poziom podstawowy

| Nazwa szkoły | Liczba zdających | Średni procent uzyskany przez wszystkich zdających |
|------------------------------|------------------|--|
| 1 | 2 | 3 |
| I LO Cieszyn | 6 | 61,70% |
| II LO Cieszyn | 4 | 60,00% |
| Technikum Nr 1 w ZS Cieszyn | 1 | 56,00% |
| LO Wisła | 1 | 48,00% |
| Technikum w ZSR Międzyzwieć | 1 | 32,00% |
| Technikum w ZST Cieszyn | 2 | 29,00% |
| III LO Cieszyn | 6 | 27,30% |
| Technikum ZSGH Wisła | 1 | 26,00% |
| Technikum Nr 4 w ZSB Cieszyn | 1 | 26,00% |
| I LP w ZS Cieszyn | 1 | 24,00% |
| LO ZSTiO Skoczów | 2 | 23,00% |

Poziom rozszerzony

| Nazwa szkoły | Liczba zdających | Średni procent uzyskany przez wszystkich zdających |
|----------------------|------------------|--|
| 4 | 5 | 6 |
| I LO Cieszyn | 40 | 61,40% |
| II LO Cieszyn | 12 | 49,60% |
| III LO Cieszyn | 9 | 19,00% |
| Technikum ZSGH Wisła | 1 | 18,00% |
| LO Wisła | 1 | 13,00% |

Wyniki egzaminu z chemii, absolwenci z roku szkolnego 2013/14
Poziom podstawowy



Wyniki z egzaminu z fizyki i astronomii

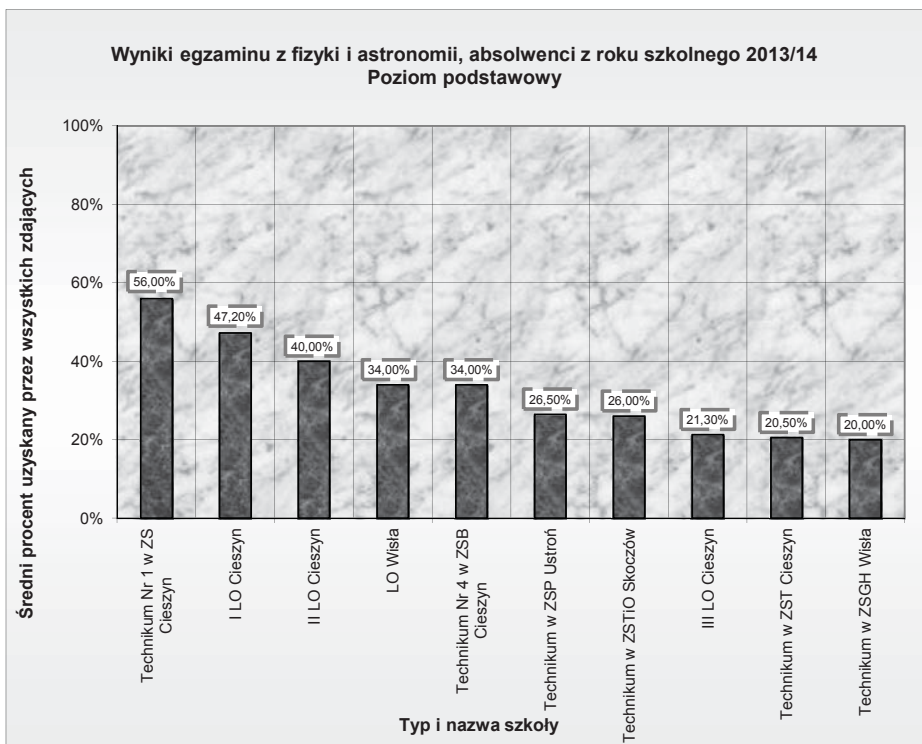
Fizykę i astronomię jako przedmiot dodatkowy wybrało 61 absolwentów, na poziomie podstawowym - 42, a na poziomie rozszerzonym - 19.

Poziom podstawowy

| Nazwa szkoły | Liczba zdających | Średni procent uzyskany przez wszystkich zdających |
|------------------------------|------------------|--|
| 1 | 2 | 3 |
| Technikum Nr 1 w ZS Cieszyn | 1 | 56,00% |
| I LO Cieszyn | 17 | 47,20% |
| II LO Cieszyn | 5 | 40,00% |
| LO Wisła | 2 | 34,00% |
| Technikum Nr 4 w ZSB Cieszyn | 3 | 34,00% |
| Technikum w ZSP Ustroń | 4 | 26,50% |
| Technikum w ZSTiO Skoczów | 2 | 26,00% |
| III LO Cieszyn | 3 | 21,30% |
| Technikum w ZST Cieszyn | 4 | 20,50% |
| Technikum w ZSGH Wisła | 1 | 20,00% |

Poziom rozszerzony

| Nazwa szkoły | Liczba zdających | Średni procent uzyskany przez wszystkich zdających |
|-----------------------------|------------------|--|
| 4 | 5 | 6 |
| II LO Cieszyn | 1 | 53,00% |
| I LO Cieszyn | 16 | 52,60% |
| Technikum nr 1 w ZS Cieszyn | 2 | 41,00% |



Wyniki z egzaminu z historii

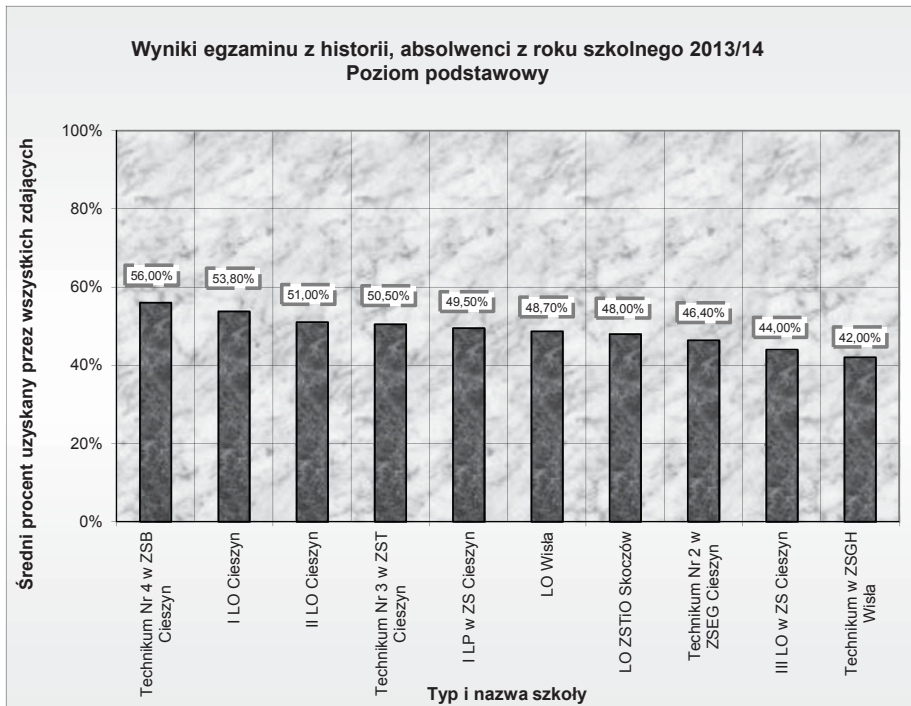
Historię jako przedmiot dodatkowy wybrało 61 absolwentów, na poziomie podstawowym - 36, a na poziomie rozszerzonym - 25.

Poziom podstawowy

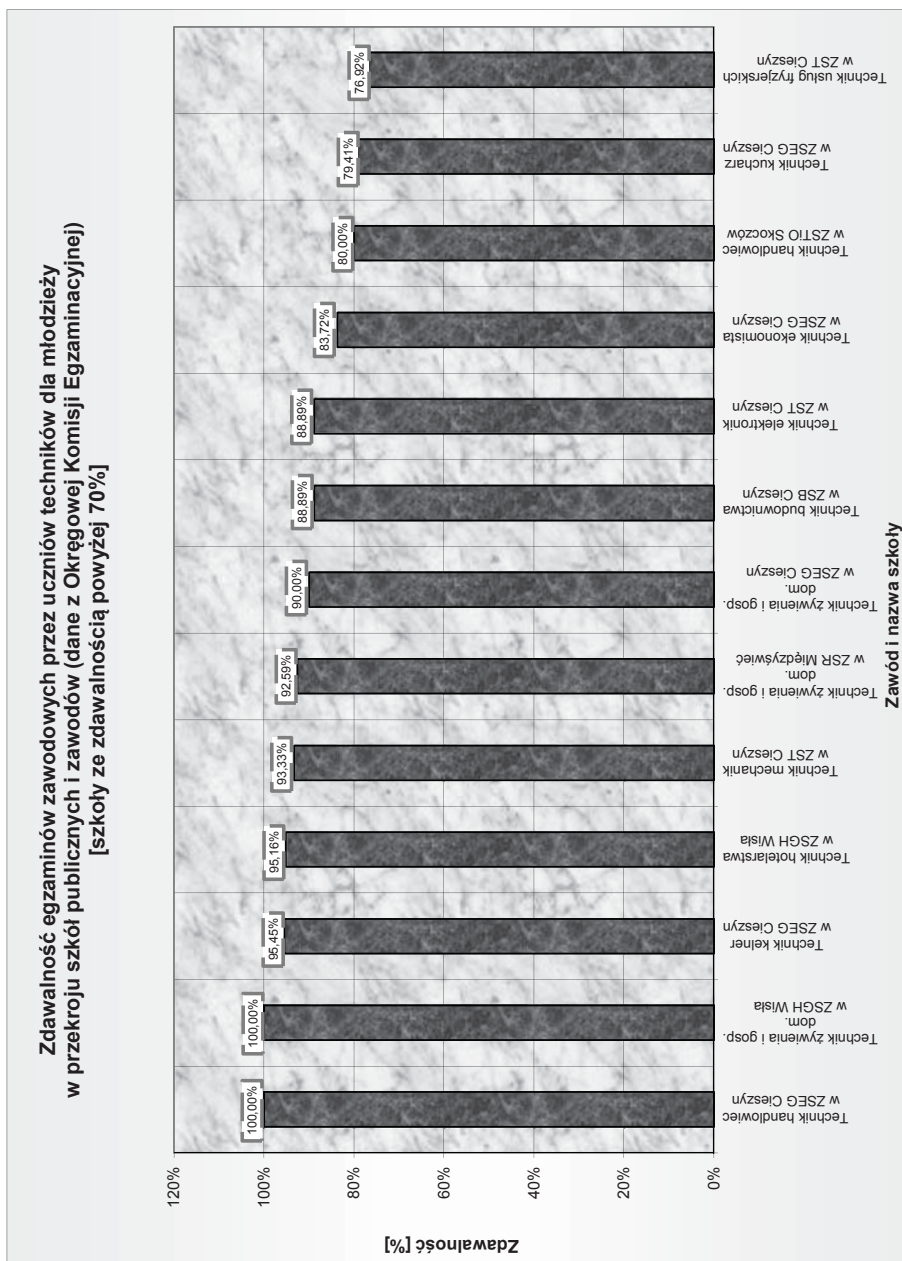
| Nazwa szkoły | Liczba zdających | Średni procent uzyskany przez wszystkich zdających |
|-------------------------------|------------------|--|
| 1 | 2 | 3 |
| Technikum Nr 4 w ZSB Cieszyn | 1 | 56,00% |
| I LO Cieszyn | 5 | 53,80% |
| II LO Cieszyn | 4 | 51,00% |
| Technikum Nr 3 w ZST Cieszyn | 2 | 50,50% |
| I LP w ZS Cieszyn | 2 | 49,50% |
| LO Wisła | 6 | 48,70% |
| LO ZSTiO Skoczów | 3 | 48,00% |
| Technikum Nr 2 w ZSEG Cieszyn | 5 | 46,40% |
| III LO w ZS Cieszyn | 4 | 44,00% |
| Technikum w ZSGH Wisła | 4 | 42,00% |

Poziom rozszerzony

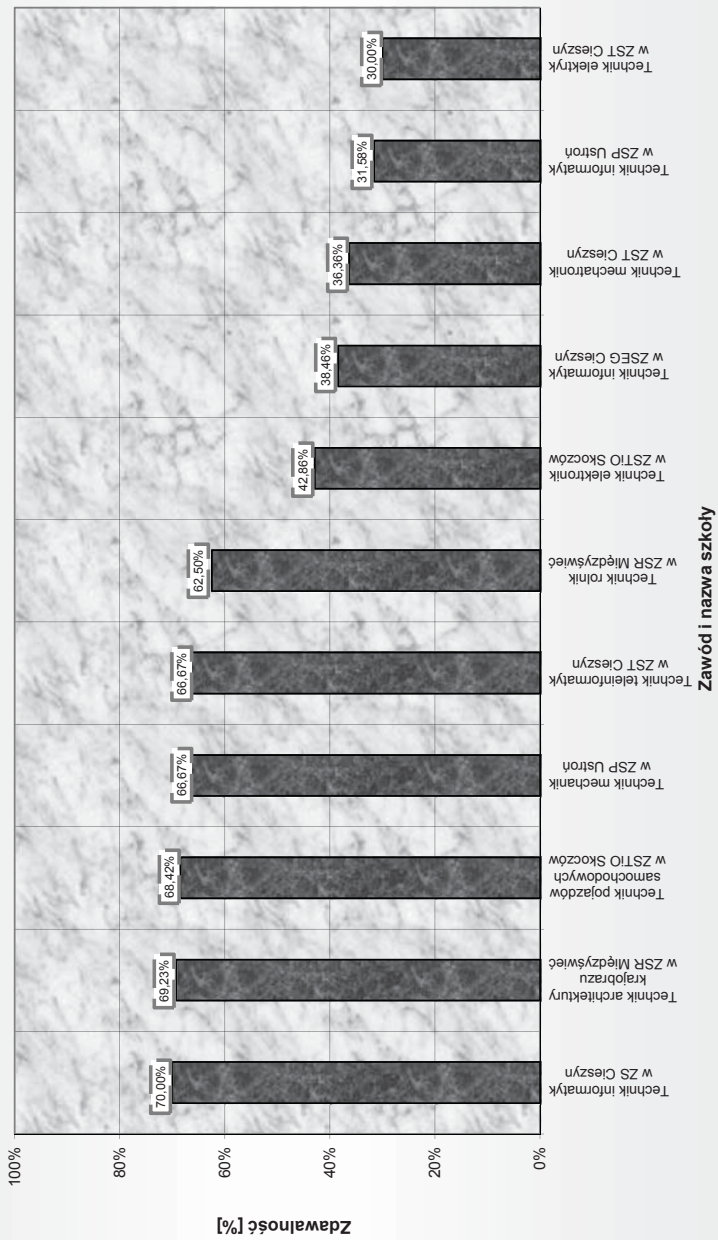
| Nazwa szkoły | Liczba zdających | Średni procent uzyskany przez wszystkich zdających |
|---------------------|------------------|--|
| 4 | 5 | 6 |
| I LO Cieszyn | 10 | 62,80% |
| LO Wisła | 1 | 60,00% |
| II LO Cieszyn | 11 | 41,50% |
| III LO w ZS Cieszyn | 3 | 19,30% |




7. Zdawalność egzaminu potwierdzającego kwalifikacje zawodowe w technikach



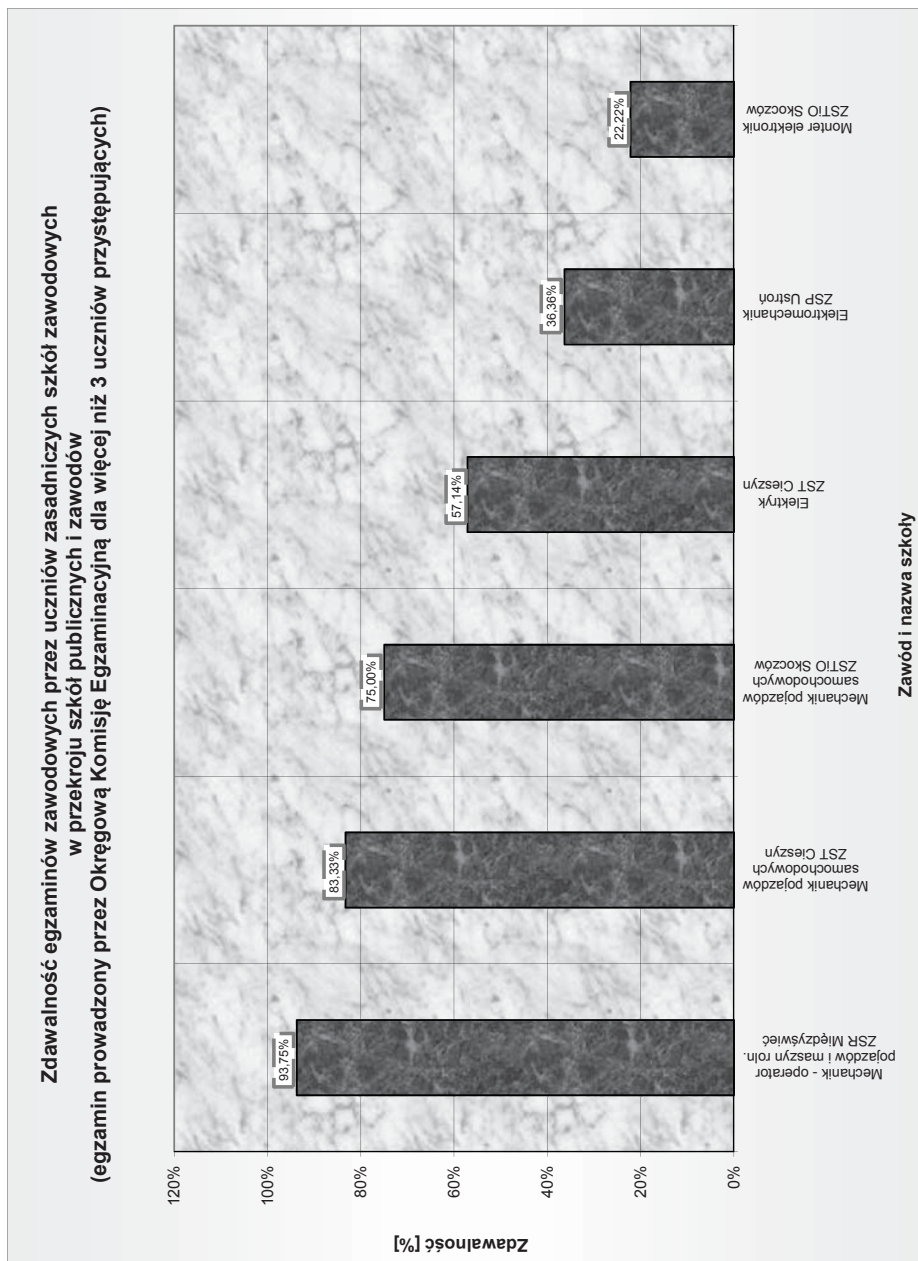
Zdawalność egzaminów zawodowych przez uczniów techników dla młodzieży w przekroju szkół publicznych i zawodów (dane z Okręgowej Komisji Egzaminacyjnej) [szkoły ze zdawalnością 70% i niższą]



8. Zdawalność egzaminów kwalifikacyjnych (zdobywanie przez uczniów i słuchaczy kwalifikacji w zawodzie)



9. Zdawalność egzaminu potwierdzającego kwalifikacje zawodowe w zasadniczych szkołach zawodowych



10. Metoda Edukacyjnej Wartości Dodanej (EWD)

Centralna Komisja Egzaminacyjna przedstawiła wybrane wyniki prac zespołu realizującego projekt: *Badania dotyczące rozwoju metodologii szacowania wskaźnika edukacyjnej wartości dodanej (EWD)* dla liceów ogólnokształcących i techników.

Od 2007 roku zespół EWD udostępnia **gimnazjom** tzw. kalkulator EWD oraz materiały szkoleniowe pozwalające tym placówkom prowadzić analizy EWD w ramach **ewaluacji wewnętrzzszkolnej**. Najnowszą wersję Kalkulatora EWD można pobrać ze strony <http://ewd.edu.pl>. Od 2009 roku zespół udostępnia również **trzyletnie wskaźniki egzaminacyjne dla gimnazjów**. Są one pomyślane jako źródło informacji o gimnazjach przydatne w **ewaluacji zewnętrznej**. W syntetyczny, graficzny sposób charakteryzują gimnazja ze względu na wyniki egzaminacyjne oraz efektywność nauczania.

Od 2010 r. publikowane są też ewaluacyjne wskaźniki egzaminacyjne dla **liceów ogólnokształcących i techników**. W pierwszym roku wyliczone zostały wskaźniki jednoroczne tylko z języka polskiego i matematyki. W 2011 roku opublikowano **trzy wskaźniki dwuletnie**. W 2012 roku po raz pierwszy opublikowano miary trzyletnie obejmujące lata **2010-2012**. Są to kolejno: wskaźnik humanistyczny, z języka polskiego, matematyczno-przyrodniczy i matematyczny.

W 2014 roku opublikowano maturalny wskaźnik edukacyjnej wartości dodanej za okres 2012-2014.

EWD 2012-2014 - Licea Ogólnokształcące (Dane na podstawie Centralnej Komisji Egzaminacyjnej)

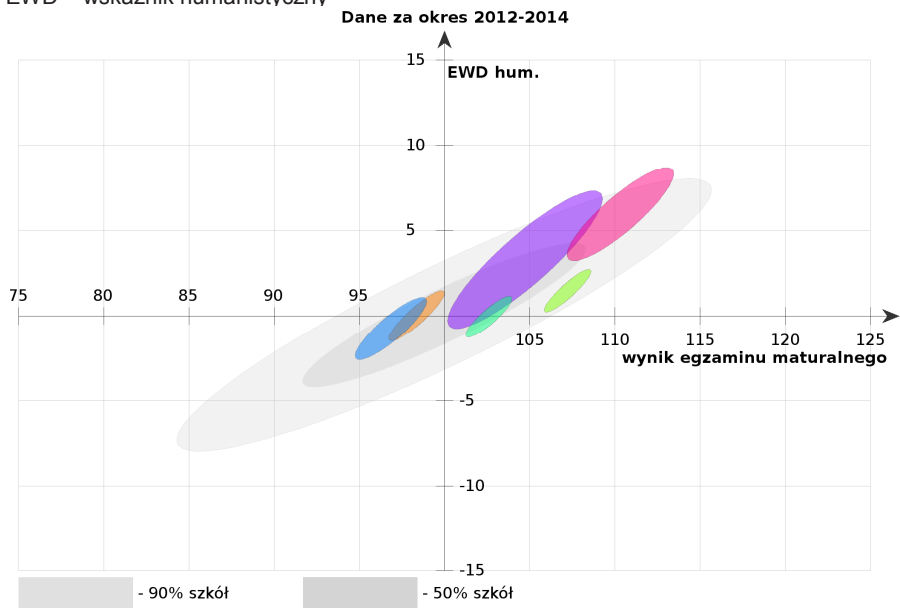
Porównane szkoły:

| Szkoła | Liczba uczniów |
|--|----------------|
| ■ Katolickie Liceum Ogólnokształcące im. św. Melchiora Grodzieckiego (Plac Dominikański 2, 43-400 Cieszyn) | 45 ⓘ |
| ■ Liceum Ogólnokształcące Towarzystwa Ewangelickiego (Sienkiewicza 2, 43-400 Cieszyn) | 106 ⓘ |
| ■ III Liceum Ogólnokształcące w Zespole Szkół im. Władysława Szybińskiego w Cieszynie (Kraszewskiego 11, 43-400 Cieszyn) | 379 ⓘ |
| ■ I Liceum Ogólnokształcące im. Antoniego Osuchowskiego (Plac Juliusza Słowackiego 2, 43-400 Cieszyn) | 540 ⓘ |
| ■ II Liceum Ogólnokształcące im. M. Kopernika (Plac Wolności 7b, 43-400 Cieszyn) | 574 ⓘ |
| ■ Liceum Ogólnokształcące im. Pawła Stalmacha w Zespole Szkół Ogólnokształcących im. P. Stalmacha w Wiśle (Plac Bogumiła Hoffa 5, 43-430 Wisła) | 244 ⓘ |

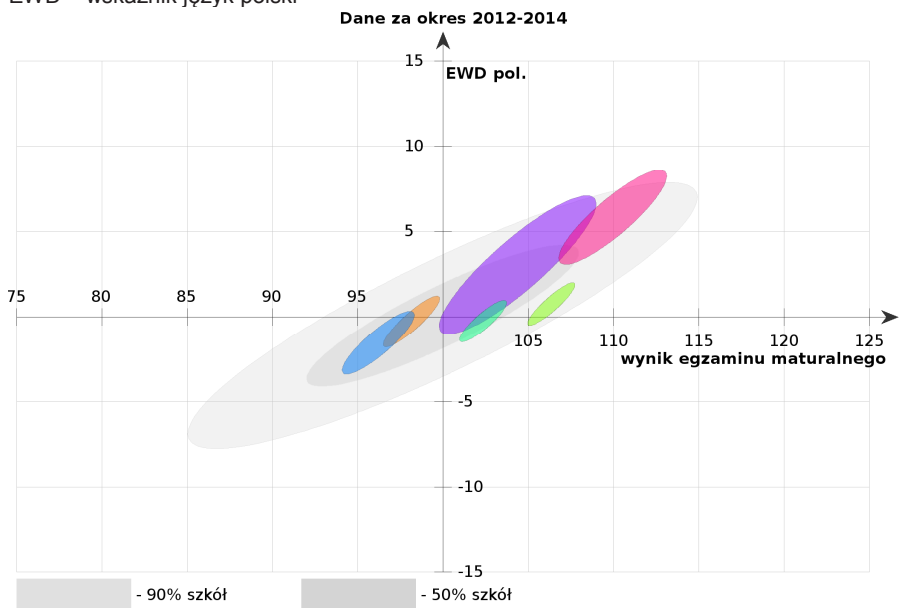
Szkoły, dla których brak wyników EWD

Są to szkoły, dla których w każdym okresie, dla którego były wyliczane wskaźniki, dysponujemy mniej niż 20 połączonymi wynikami egzaminu maturalnego i gimnazjalnego. Znajdują się tu też szkoły dla dorosłych, przyszpitalne i specjalne. Ze względu na ich specyfikę nie wyliczamy wskaźników EWD dla tego rodzaju szkół.

EWD – wskaźnik humanistyczny

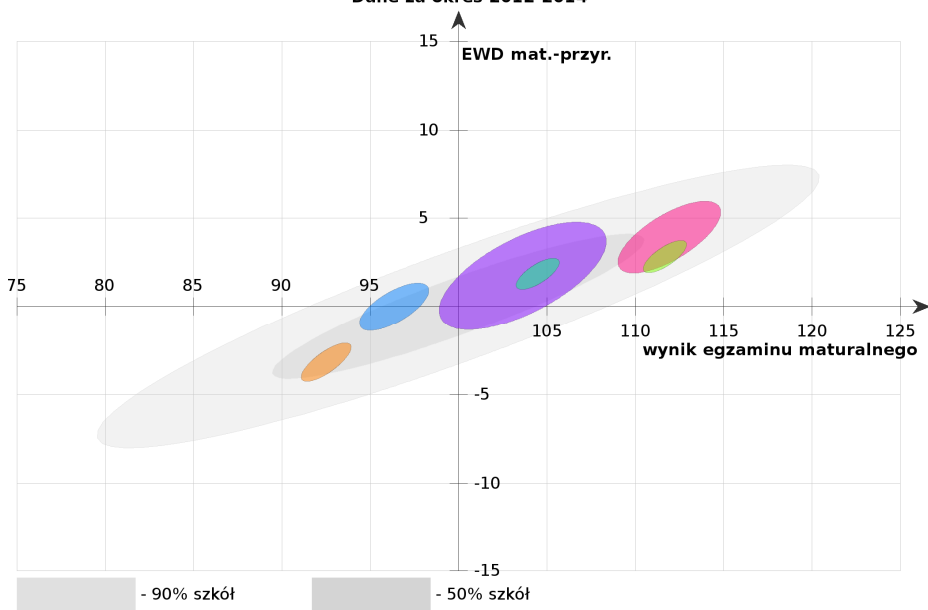


EWD – wskaźnik język polski



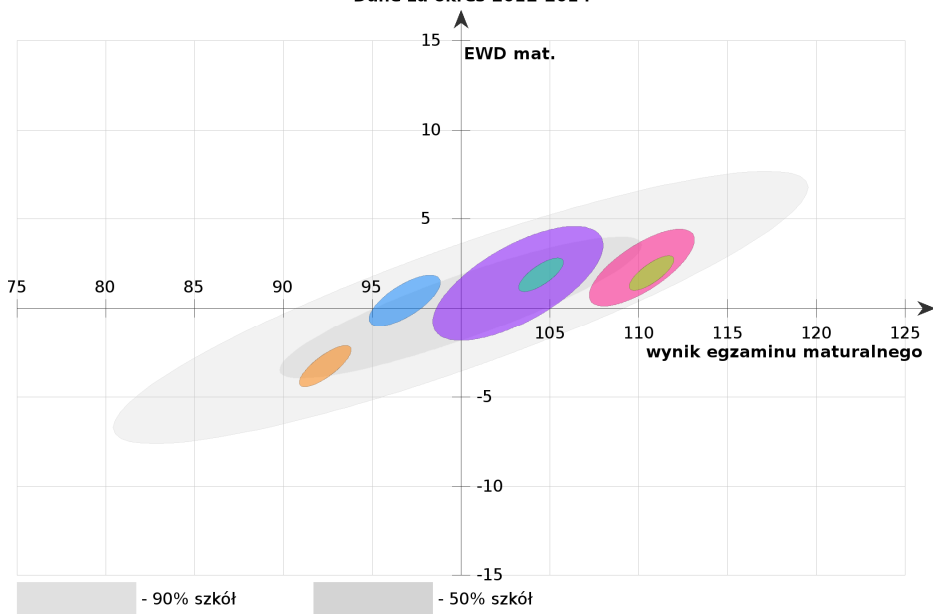
EWD – wskaźnik matematyczno - przyrodniczy

Dane za okres 2012-2014



EWD – wskaźnik matematyczny

Dane za okres 2012-2014



EWD 2012-2014 - Technika (Dane na podstawie Centralnej Komisji Egzaminacyjnej)

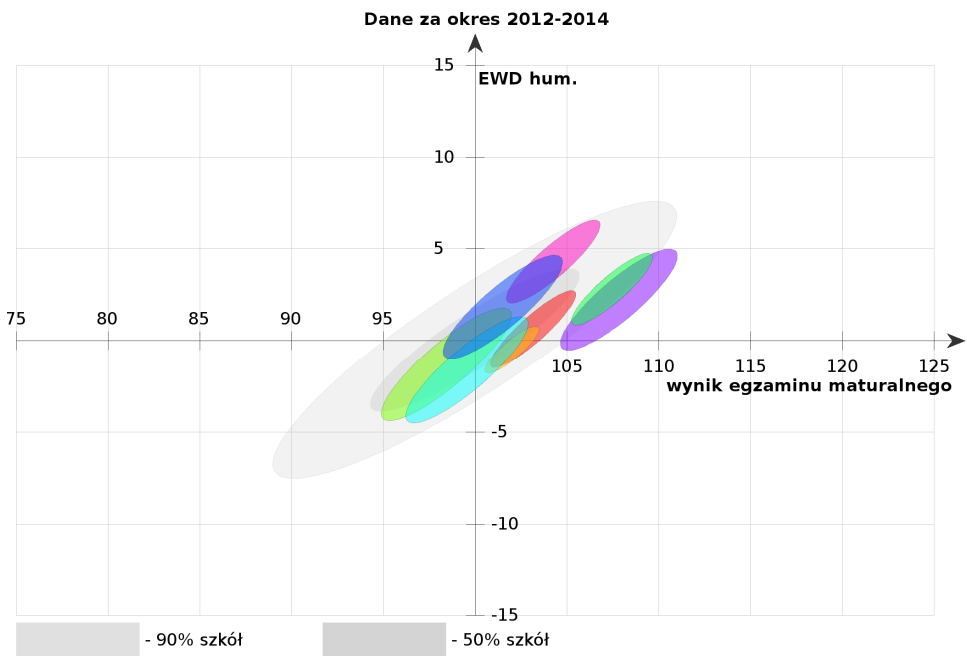
Porównane szkoły:

| Szkoła | Liczba uczniów |
|---|---|
|  Technikum nr 1 w Zespole Szkół im. Władysława Szybińskiego w Cieszynie (Kraszewskiego 11, 43-400 Cieszyn) | 110  |
|  Zespół Szkół Technicznych w Cieszynie (Frysztacka 48, 43-400 Cieszyn) | 170  |
|  Technikum nr 4 w Zespole Szkół Budowlanych im. gen. Stefana Grota Roweckiego w Cieszynie (Plac Dominikański 1, 43-400 Cieszyn) | 198  |
|  Technikum nr 2 w Zespole Szkół Ekonomiczno-Gastronomicznych im. Macierzy Ziemi Cieszyńskiej (Plac Londzina 3, 43-400 Cieszyn) | 547  |
|  Technikum Zespołu Szkół Ponadgimnazjalnych w Ustroniu (3 Maja 15, 43-450 Ustroń) | 86  |
|  Technikum w Zespole Szkół Gastronomiczno-Hotelarskich im. W. Reymonta (Reymonta 2, 43-460 Wisła) | 231  |
|  Technikum (Górecka 65, 43-430 Skoczów) | 98  |
|  Technikum w Zespole Szkół Rolniczych w Międzywiciu (Międzywieć Malinowa 10, 43-430 Skoczów) | 105  |

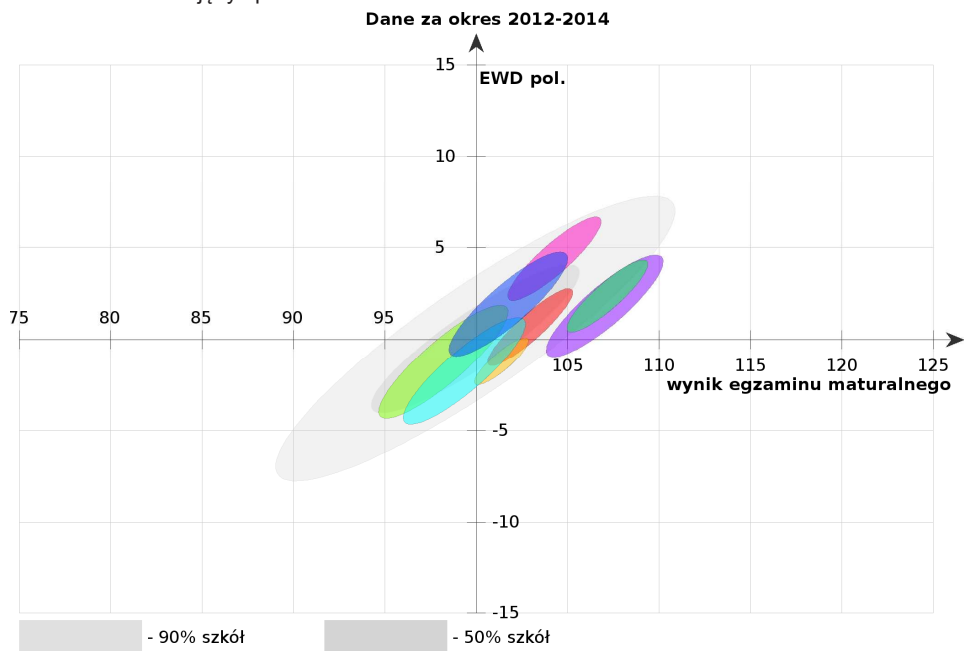
Szkoły, dla których brak wyników EWD

Są to szkoły, dla których w każdym okresie, dla którego były wyliczane wskaźniki, dysponujemy mniej niż 20 połączonymi wynikami egzaminu maturalnego i gimnazjalnego. Znajdują się tu też szkoły dla dorosłych, przyszpitalne i specjalne. Ze względu na ich specyfikę nie wyliczamy wskaźników EWD dla tego rodzaju szkół.

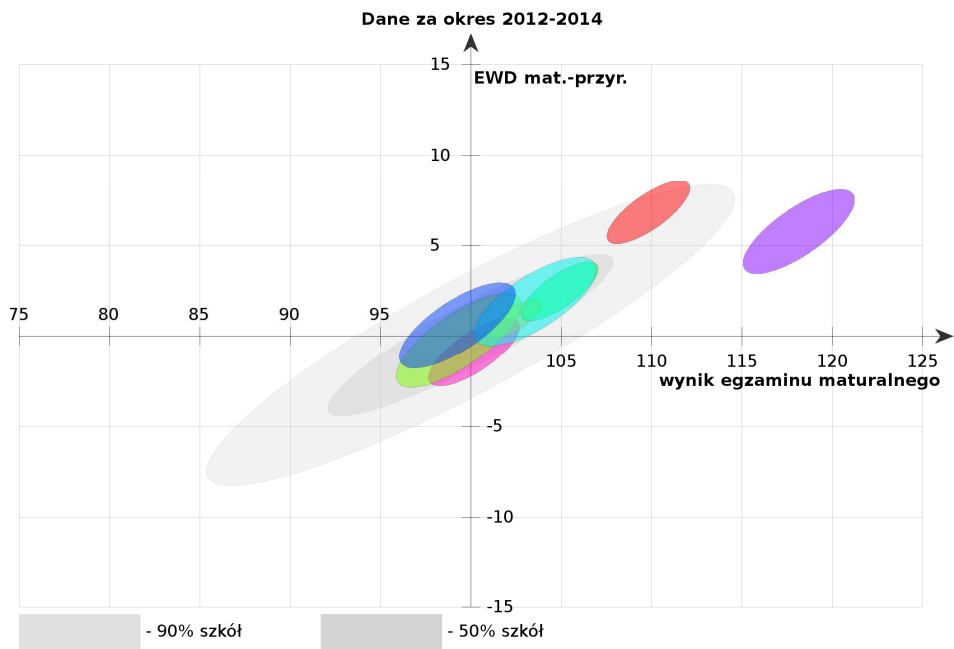
EWD – wskaźnik humanistyczny



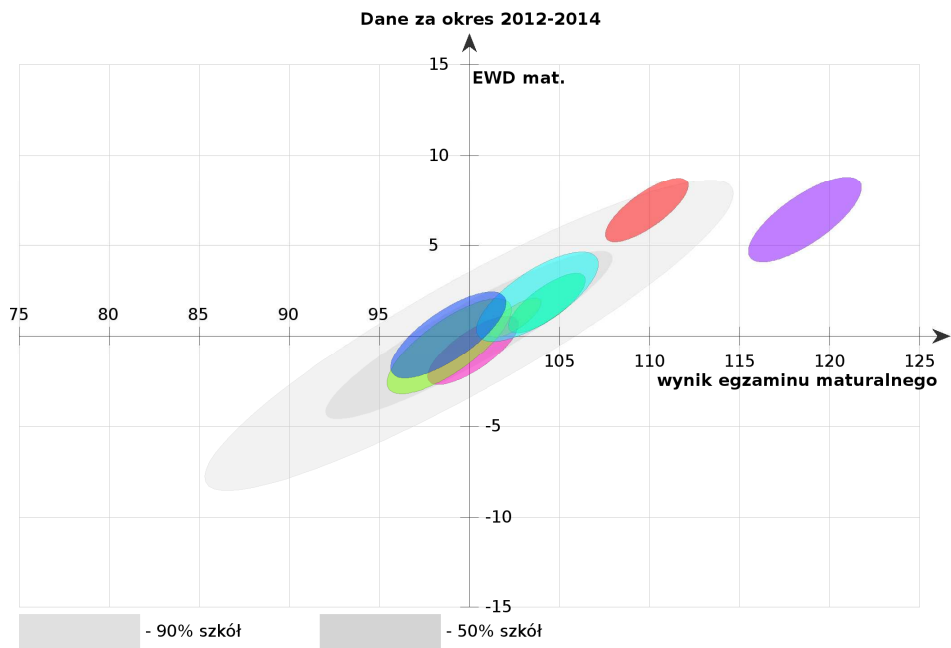
EWD – wskaźnik język polski



EWD – wskaźnik matematyczno – przyrodniczy



EWD – wskaźnik matematyczny



XII OSIĄGNIĘCIA UCZNIÓW

1. Laureaci, finaliści olimpiad i turniejów

Kapituła Ogólnopolskiego Rankingu Szkół Ponadgimnazjalnych 2014 „*Rzeczypospolitej*” i „*Perspektyw*” opublikowała Ranking Szkół Ponadgimnazjalnych. W kryteriach rankingu uwzględniane były: liczba uczniów danej szkoły, którzy uzyskali tytuł laureata, liczba uczniów danej szkoły, którzy uzyskali tytuł finalisty, wyniki uczniów na egzaminach maturalnych i zawodowych, liczba olimpiad w których uczniowie zdobyli tytuł laureata lub finalisty, opinia kadry akademickiej oraz liczba uczniów szkoły w roku 2013/14.

W kategorii liceów ogólnokształcących na 19 miejscu w województwie śląskim znalazło się I Liceum im. A. Osuchowskiego w Cieszynie oraz na 36 miejscu II Liceum Ogólnokształcące im. M. Kopernika w Cieszynie. W kategorii techników na 1 miejscu znalazło się Technikum Nr 1 Zespołu Szkół im. W. Szybińskiego w Cieszynie, na 14 miejscu Technikum w Zespole Szkół Gastronomiczno – Hotelarskich im. W. Reymonta w Wiśle, na 23 miejscu Technikum Nr 4 w Zespole Szkół Budowlanych im. gen. S. Grota Roweckiego w Cieszynie, na 40 miejscu Technikum Nr 2 w Zespole Szkół Ekonomiczno – Gastronomicznych im. MZC w Cieszynie, na 69 miejscu Technikum w Zespole Szkół Technicznych i Ogólnokształcących w Skoczowie oraz na 83 miejscu Technikum w Zespole Szkół Rolniczych w Międzywiciu.

Laureaci i finaliści olimpiad, którzy uzyskali zwolnienie z egzaminu maturalnego

| Nazwa szkoły | Imię i nazwisko ucznia | Nazwa olimpiady | Laureat/finalista | Zwolnienie z przedmiotu |
|--------------|------------------------|-------------------------------|-------------------|-------------------------|
| I LO Cieszyn | Anna Grzybek | Olimpiada Języka Niemieckiego | laureatka | język niemiecki |
| I LO Cieszyn | Martin Grzybek | Olimpiada Języka Niemieckiego | finalista | język niemiecki |
| I LO Cieszyn | Marta Biedrawa | LX Olimpiada Chemiczna | finalista | chemia |

Laureaci, finaliści turniejów i olimpiad zawodowych, którzy zostali zwolnieni z egzaminu potwierdzającego kwalifikacje zawodowe

| Nazwa szkoły | Imię i nazwisko ucznia | Nazwa turnieju/olimpiady | Laureat/finalista | Zwolnienie z etapu pisemnego egzaminu potwierdzającego kwalifikacje zawodowe w zawodzie |
|-----------------|------------------------|--|-------------------|---|
| ZSR Międzyświeć | Mikołaj Rymorz | Olimpiada Wiedzy i Umiejętności Rolniczych | Laureat | produkcja zwierzęca |
| ZSEG Cieszyn | Sonia Boluk | Turniej Wiedzy i Umiejętności Handlowo-Menedżerskich | finalista | technik ekonomista |
| ZSB Cieszyn | Radosław Greń | Turniej Budowlany "Złota Kiełnia" | finalista | stolarz |

2. Osiągnięcia sportowe

| 1 Nazwa szkoły | 2 Imię i nazwisko ucznia | 3 Nazwa zawodów sportowych | 4 Zajęte miejsce | 5 Dyscyplina sportowa |
|-------------------|--|---|------------------------|--------------------------|
| III LO Cieszyń | Andrzej Kurzeja, Samuel Galuszka, Paweł Mendroch, Krzysztof Przędzono, Kamil Strózek, Jakub Kruk, Bartosz Żur, Damian Trojan, Szymon Młynarski, Jakub Kamieniorz, Bartłomiej Krogulewski | Licealiada młodzieży szkolnej - szczelbel wojewódzki | 4 miejsce | koszykówka chłopców |
| III LO Cieszyń | Mateusz Czyż, Michał Żwak, Krzysztof Śliwka, Andrzej Kurzeja, Mirosław Brygier, Szymon Bohenek, Krzysztof Franek, Krzysztof Przędzono, Daniel Sikora, Grzegorz Olszewski, Jakub Kamieniorz, Samuel Galuszka, Marcin Jasiński | Licealiada młodzieży szkolnej - szczelbel wojewódzki | 2 miejsce | siatkówka chłopców |
| III LO Cieszyń | Anna Kaluża, Agata Bul, Agnieszka Bortliczek, Karolina Szczerba, Klaudia Ficek, Maria Ryrych, Magda Kabiesz, Klaudia Łuka, Aleksandra Mucek, Karina Sikora | Licealiada młodzieży szkolnej - szczelbel wojewódzki | 5 miejsce | siatkówka dziewcząt |
| III LO Cieszyń | Tomasz Stasiak, Mateusz Lizak, Piotr Jojko, Marcin Jasiński, Maciej Marcjasz, Paweł Lorek, Nikodem Sikora, Bartosz Żur, Przemysław Pilich, Paweł Mendroch, Bartłomiej Raszka, Łukasz Machaj | Licealiada młodzieży szkolnej - rejon | 2 miejsce | piłka nożna chłopców |
| III LO Cieszyń | Paulina Widyzyk, Paulina Szoldra, Ewa Tolasz, Julia Zubeck, Justyna Kłoda, Izabela Plechaczek, | Licealiada młodzieży szkolnej - rejon Licealiada młodzieży szkolnej - szczelbel wojewódzki | 1 miejsce 6 miejsce | lekkoatletyka dziewcząt |
| III LO Cieszyń | Łukasz Machaj, Mateusz Czyż, Andrzej Macura, Marcin Jasiński, Narek Jesajan, Tomasz Stasiak, Bartosz Żur, Andrzej Kurzeja, Samuel Galuszka | Licealiada młodzieży szkolnej - rejon | 2 miejsce | lekkoatletyka chłopców |

| 1 | 2 | 3 | 4 | 5 |
|---------------|--|---|----------------|---|
| Nazwa szkoły | Imię i nazwisko ucznia | Nazwa zawodów sportowych | Zajęte miejsce | Dyscyplina sportowa |
| II LO Cieszyń | Anna Kатуза, Maria Michalek, Ewa Tolasz, Paulina Szoldra, Izabela Wysluch | Liceallada młodzieży szkolnej - rejon | 2 miejsce | biegi przełajowe dziewcząt |
| II LO Cieszyń | Narek Jesajan, Wiktor Bochenek, Jakub Szewczyk, Michał Żwak, Grzegorz Olszewski, Marcin Jasinski | Liceallada młodzieży szkolnej - rejon | 4 miejsce | biegi przełajowe chłopców |
| II LO Cieszyń | Jakub Szewczyk, Jakub Smolik, Jakub Żebrok, Kamil Kareta | Liceallada młodzieży szkolnej - szczebel wojewódzki | 4 miejsce | orientacja sportowa chłopców |
| II LO Cieszyń | Maria Michalek | Mistrzostwa Śląska | 1 miejsce | orientacja sportowa - starty indywidualne |
| II LO Cieszyń | Paulina Szoldra | | 2 miejsce | |
| II LO Cieszyń | Patrycja Kobiela | | 3 miejsce | |
| II LO Cieszyń | Klaudia Bogucka, Adrian Raszka, Paweł Roman | Regionalny turniej szachowy o Puchar Starosty Cieszyńskiego | 4 miejsce | szachy |
| I LO Cieszyń | Zuzanna Lazar, Wojciech Kopeł, Bartosz Księżyc | X Regionalny Turniej Szachowy | 2 miejsce | szachy |
| I LO Cieszyń | drużyna dziewcząt | XII Regionalny Turniej Siatkówki Dziewcząt | 2 miejsce | siatkówka dziewcząt |
| I LO Cieszyń | drużyna chłopców | XII Regionalny Turniej Siatkówki Chłopców | 2 miejsce | siatkówka chłopców |
| I LO Cieszyń | Martin Grzybek, Przemysław Ząber | Liceallada młodzieży szkolnej - szczebel wojewódzki | 3 miejsce | piłka plażowa |
| I LO Cieszyń | Anna Grzybek, Karolina Brudny | Liceallada młodzieży szkolnej - szczebel wojewódzki | 7 miejsce | piłka plażowa |
| ZSO Wisła | Justyna Pilch | Finale Rejonowe Szkół Ponadgimnazjalnych w lekkiej atletyce | 1 miejsce | bieg na 100m |
| ZSO Wisła | Bartek Rucki | Finale Rejonowe Szkół Ponadgimnazjalnych w lekkiej atletyce | 1 miejsce | bieg na 1500m |
| ZSO Wisła | Dorota Czyż, Beata Szarzec, Dominika Pilch, Justyna Pilch | Finale Rejonowe Szkół Ponadgimnazjalnych w lekkiej atletyce | 1 miejsce | sztafeta 4x100m |
| ZSO Wisła | drużyna dziewcząt | Finale Rejonu Pszczyńsko-Cieszyńskiego Szkół Ponadgimnazjalnych | 1 miejsce | koszykówka dziewcząt |
| ZSO Wisła | drużyna chłopców | Finale Rejonu Pszczyńsko-Cieszyńskiego w biegach przełajowych | 1 miejsce | biegi przełajowe chłopców |
| ZSO Wisła | drużyna chłopców | Finale wojewódzkie w drużynowych biegach przełajowych w Rudzie Śląskiej | 5 miejsce | biegi przełajowe chłopców |
| ZSO Wisła | drużyna dziewcząt | Finale Rejonu Pszczyńsko-Cieszyńskiego w biegach przełajowych | 3 miejsce | biegi przełajowe dziewcząt |

| 1 | 2 | 3 | 4 | 5 |
|---------------|------------------------------|---|----------------|----------------------|
| Nazwa szkoły | Imię i nazwisko ucznia | Nazwa zawodów sportowych | Zajęte miejsce | Dyscyplina sportowa |
| ZSO Wisła | drużyna dziewcząt | Półfinał Wojewódzkiej Licealiady Młodzieży Szkolnej w Koszykowie Juniorek | 2 miejsce | koszykówka dziewcząt |
| ZSTIO Skoczów | drużyna dziewcząt | Międzynarodowy Turniej w Siatkówce dziewcząt szkół ponadgimnazjalnych | 2 miejsce | siatkówka dziewcząt |
| ZSTIO Skoczów | drużyna chłopców | Międzynarodowy Turniej w Siatkówce chłopców szkół ponadgimnazjalnych | 1 miejsce | siatkówka chłopców |
| ZSTIO Skoczów | Damian Kawik | Międzynarodowe Zawody w Biatlonie w Czadcy | 4 miejsce | biathlon |
| ZSTIO Skoczów | drużyna dziewcząt i chłopców | Międzynarodowe Zawody w Biegu na Orientację w Zdzieszowicach | 2 miejsce | bieg na orientację |
| ZSTIO Skoczów | drużyna chłopców | Drużynowe Zawody Lekkoatletyczne – zawody rejonowe w Pszczynie | 1 miejsce | lekkoatletyka |
| ZSTIO Skoczów | drużyna dziewcząt | Drużynowe Zawody Lekkoatletyczne – zawody rejonowe w Pszczynie | 5 miejsce | lekkoatletyka |
| ZSTIO Skoczów | drużyna chłopców | Drużynowe Zawody Lekkoatletyczne – zawody wojewódzkie w Sosnowcu | 10 miejsce | lekkoatletyka |
| ZSTIO Skoczów | drużyna chłopców | Rejonowe Sztafetowe Biegi Przelajowe w Łące | 2 miejsce | biegi przelajowe |
| ZSTIO Skoczów | drużyna dziewcząt | Rejonowe Sztafetowe Biegi Przelajowe w Łące | 4 miejsce | biegi przelajowe |
| ZSTIO Skoczów | Barbara Wojtyła | Halowe Mistrzostwach Śląska w lekkiej atletyce – Spala | 2 miejsce | bieg na 2000m |
| ZSTIO Skoczów | Barbara Wojtyła | Międzywojewódzkie Mistrzostwa w Przelajach – Mysłowice | 2 miejsce | bieg na 3000m |
| ZSTIO Skoczów | Zofia Kołodziejczyk | Międzywojewódzkie Mistrzostwa w Przelajach – Mysłowice | 3 miejsce | bieg na 3000m |
| ZSTIO Skoczów | Barbara Wojtyła | Mistrzostwa Śląska w Biegach Górskich – Bielsko-Biała | 2 miejsce | bieg górski na 2500m |
| ZSTIO Skoczów | Zofia Kołodziejczyk | Mistrzostwa Śląska w Biegach Górskich – Bielsko-Biała | 3 miejsce | bieg górski na 2500m |
| ZSTIO Skoczów | Barbara Wojtyła | Mistrzostwa Śląska w lekkiej atletyce – Bielsko-Biała | 3 miejsce | bieg na 3000m |
| ZSTIO Skoczów | Zofia Kołodziejczyk | Mistrzostwa Śląska w lekkiej atletyce – Bielsko-Biała | 3 miejsce | bieg na 800m |

| 1 | 2 | 3 | 4 | 5 |
|---------------|--|---|----------------|--------------------------|
| Nazwa szkoły | Imię i nazwisko ucznia | Nazwa zawodów sportowych | Zajęte miejsca | Dyscyplina sportowa |
| ZSEG Cieszyn | drużyna dziewcząt | Rejonowe zawody w tenisie stołowym | 3 miejsce | tenis stołowy |
| ZSEG Cieszyn | drużyna chłopców | Rejonowe zawody w tenisie stołowym | 2 miejsce | tenis stołowy |
| ZSEG Cieszyn | L. Barabosz | Bieg o Paterę Dziennika Zachodniego | 5 miejsce | biegi |
| ZST Cieszyn | drużyna | Turniej halowy piłki nożnej szkół ponadgimnazjalnych organizowany przez WSB w Cieszynie | 1 miejsce | piłka nożna |
| ZPSWR Cieszyn | Paskowiak Przemysław | XXI Międzynarodowa Spartakiada Osób Niepełnosprawnych Cieszyn | 3 miejsce | bieg na 200m |
| ZPSWR Cieszyn | Paskowiak Szymon | | 1 miejsce | bieg na 100m |
| ZPSWR Cieszyn | Paskowiak Szymon | | 2 miejsce | bieg na 200m |
| ZPSWR Cieszyn | Rudolf Raszka | | 1 miejsce | boce |
| ZPSWR Cieszyn | Marcin Legierski | Regionalny Turniej Bocce - Olimpiady Specjalne Strumień | 2 miejsce | boce |
| ZPSWR Cieszyn | Mateusz Salomon | | 2 miejsce | boce |
| ZPSWR Cieszyn | Jakub Dragon | | 2 miejsce | boce |
| ZPSWR Cieszyn | Paweł Włoch, Daniel Mandreia, Jakub Dragon, Mateusz Sojka, Marek Gabzdyl | Międzynarodowy Turniej Piłki Nożnej Europejskie Dni Handicapu - Ostrawa 2013 | 2 miejsce | piłka nożna |
| ZPSWR Cieszyn | Kinga Iwańska | | 2 miejsce | plywanie |
| ZPSWR Cieszyn | Marcin Legierski | | 1 miejsce | plywanie |
| ZPSWR Cieszyn | Wiktoria Nuszczyk | XI Regionalny Mityng Pływacki - Olimpiady Specjalne Wadowice | 1 miejsce | plywanie |
| ZPSWR Cieszyn | Bartosz Fiedor | | 2 miejsce | plywanie |
| ZPSWR Cieszyn | Wojciech Szkutek | | 3 miejsce | plywanie |
| ZPSWR Cieszyn | Dawid Bury | | 1 miejsce | tenis stołowy |
| ZPSWR Cieszyn | Patryk Kowaczik | Międzynarodowy Turniej Tenisa Stołowego - Olimpiady Specjalne Austria | 1 miejsce | tenis stołowy |
| ZPSWR Cieszyn | Rudolf Raszka | | 2 miejsce | tenis stołowy |
| ZPSWR Cieszyn | Paweł Żyła | | 2 miejsce | tenis stołowy |
| ZPSWR Cieszyn | Patryk Heller | | 3 miejsce | tenis stołowy |
| ZPSWR Cieszyn | Patryk Kowaczik | | 1 miejsce | wyciskanie / martwy ciąg |
| ZPSWR Cieszyn | Patryk Heller | | 1 miejsce | wyciskanie / martwy ciąg |
| ZPSWR Cieszyn | Jakub Dragon | Mityng Siłowy - Strumień | 1 miejsce | wyciskanie / martwy ciąg |
| ZPSWR Cieszyn | Mateusz Fiedor | | 3 miejsce | wyciskanie / martwy ciąg |
| ZPSWR Cieszyn | Marek Adamski | | 2 miejsce | wyciskanie / martwy ciąg |

| Nazwa szkoły | Imię i nazwisko ucznia | Nazwa zawodów sportowych | Zajęte miejsce | Dyscyplina sportowa |
|---------------|---|--|----------------|---------------------|
| ZPSWR Cieszyń | Marcin Legierski | Turniej Kreglarski - Olimpiady Specjalne Skoczów | 3 miejsce | kregle |
| ZPSWR Cieszyń | Mateusz Fiedor | | 3 miejsce | kregle |
| ZPSWR Cieszyń | Bartek Janik, Marcin Piasecki, Radek Pzzymus, Patryk Heller, Marek Gabzdyl, Mateusz Sojka | XII Integracyjny Stoneczny Halowy Turniej Piłki Nożnej o Puchar Starosty Pszczyńskiego | 1 miejsce | piłka nożna |
| ZPSWR Cieszyń | Daniel Niemięc | XII Integracyjny Stoneczny Turniej Tenisa Stołowego o Puchar Starosty Pszczyńskiego | 1 miejsce | tenis stołowy |
| ZPSWR Cieszyń | Patryk Heller | | 2 miejsce | tenis stołowy |
| ZPSWR Cieszyń | Szymon Paszkowiak | | 3 miejsce | tenis stołowy |
| ZPSWR Cieszyń | Kamila Grabowska | II Mityng Pływacki Osób Niepełnosprawnych Umystowo | 2 miejsce | tenis stołowy |
| ZPSWR Cieszyń | Kinga Iwańska | | 1 miejsce | plywanie |
| ZPSWR Cieszyń | Seweryn Lipa | II Mityng Pływacki Osób Niepełnosprawnych Umystowo | 1 miejsce | plywanie |
| ZPSWR Cieszyń | Wiktoria Nuszczyk | | 2 miejsce | plywanie |
| ZPSWR Cieszyń | Aleksandra Iskrzycka | | 1 miejsce | plywanie |
| ZPSWR Cieszyń | Dawid Bury | II Mityng Pływacki Osób Niepełnosprawnych Umystowo | 2 miejsce | plywanie |
| ZPSWR Cieszyń | Mateusz Fiedor | | 3 miejsce | plywanie |

3. Współzawodnictwo sportowe szkół

Powiatowy Szkolny Związek Sportowy kierowany przez Tadeusza Głosa prowadzi od 1999 r. współzawodnictwo sportowe szkół. W roku szkolnym 2013/14 zawody zorganizowano w siedmiu dyscyplinach, oddzielnie dla dziewcząt i chłopców oraz w jednej – piłce nożnej tylko dla chłopców. Sklasyfikowano 14 zespołów szkół /szkół/ ponadgimnazjalnych, przy czym podstawą klasyfikacji była suma punktów zdobytych w ośmiu elementach, za które szkoły otrzymały największą ilość punktów. Szkoła otrzymywała za pierwsze miejsce – 16 punktów, za drugie – 13, za trzecie – 11, za czwarte – 10, za każde kolejne miejsce, aż do trzynastego o jeden punkt mniej, a począwszy od trzynastego – 1 punkt, niezależnie od zajętego miejsca.

Pierwsze miejsca w poszczególnych dyscyplinach zajęły:

| | | |
|---------------------|------------|---------------|
| 1. Lekkoatletyka | dziewczeta | II LO Cieszyn |
| 2. Lekkoatletyka | chłopcy | II LO Cieszyn |
| 3. Bieg przełajowy | dziewczeta | II LO Cieszyn |
| 4. Bieg przełajowy | chłopcy | ZSTiO Skoczów |
| 5. Tenis stołowy | dziewczeta | I LO Cieszyn |
| 6. Tenis stołowy | chłopcy | I LO Cieszyn |
| 7. Piłka siatkowa | dziewczeta | II LO Cieszyn |
| 8. Piłka siatkowa | chłopcy | II LO Cieszyn |
| 9. Piłka koszykowa | dziewczeta | ZSO Wisła |
| 10. Piłka koszykowa | chłopcy | II LO Cieszyn |
| 11. Piłka plażowa | dziewczeta | I LO Cieszyn |
| 12. Piłka plażowa | chłopcy | I LO Cieszyn |
| 13. Piłka nożna | chłopcy | II LO Cieszyn |

Zawody lekkoatletyczne obejmowały biegi na 100m, 400m, 800m /dziewcząt/, 1500m /chłopców/, skok w dal, pchnięcie kulą oraz sztafetę 4 x 100m. Bieg przełajowy odbył się jako bieg sztafetowy 6 x 800m dla dziewcząt oraz 6 x 1500m dla chłopców.

Wyniki współzawodnictwa za rok 2013/2014.

| | |
|---------------------|---------|
| 1. II LO Cieszyn | 125 pkt |
| 2. I LO Cieszyn | 112 pkt |
| 3. ZSO Wisła | 98 pkt |
| 4. ZSTiO Skoczów | 97 pkt |
| 5. ZS Cieszyn | 80 pkt |
| 6. ZSEG Cieszyn | 75 pkt |
| 7. ZST Cieszyn | 46 pkt |
| 8. LOTE Cieszyn | 42 pkt |
| 9. ZSR Międzywiecie | 39 pkt |
| 10. ZSB Cieszyn | 30 pkt |
| 11. ZSGH Wisła | 30 pkt |
| 12. ZDZ Cieszyn | 19 pkt |
| 13. ZSP Istebna | 18 pkt |
| 14. ZSP Ustroń | 9 pkt |

XIII POMOC MATERIALNA UDZIELONA UCZNIOM

1. Stypendia Prezesa Rady Ministrów

| Nazwa jednostki | Imię i nazwisko ucznia otrzymującego stypendium |
|-----------------|---|
| 1 | 2 |
| I LO Cieszyn | Katarzyna Ciuk |
| II LO Cieszyn | Katarzyna Kulesza |
| ZSEG Cieszyn | Marta Kubowicz |
| ZST Cieszyn | Jakub Kohut |
| ZSGH Wisła | Joanna Misiarz |
| ZSB Cieszyn | Monika Więclaw |
| ZSTiO Skoczów | Dominika Zipser Patrycja Kawik |
| ZSO Wisła | Tomasz Bujok |
| ZSP Istebna | - |
| ZS Cieszyn | Szymon Soroń Adam Porwoł |
| ZSP Ustroń | Ariel Podżorski |
| ZSR Międzywieć | Kinga Czyż |

Ogółem kwota udzielonych stypendiów Prezesa Rady Ministrów wyniosła 33.540zł.

2. Stypendia Ministra Edukacji Narodowej

Nie przyznano.

3. Stypendia za wyniki w nauce przyznane przez dyrektora szkoły z budżetu powiatu

| Nazwa jednostki | Liczba udzielonych stypendiów | Kwota wypłaconych stypendiów |
|-----------------|-------------------------------|------------------------------|
| 1 | 2 | 3 |
| ZSEG Cieszyn | 19 | 2 700 |
| II LO Cieszyn | 12 | 1 800 |
| I LO Cieszyn | 12 | 1 800 |
| ZSTiO Skoczów | 12 | 1 800 |
| ZST Cieszyn | 12 | 1 800 |
| ZS Cieszyn | 10 | 1 500 |
| ZSB Cieszyn | 10 | 1 500 |
| ZSGH Wisła | 8 | 1 200 |
| ZSP Ustroń | 6 | 900 |
| ZPSWR Cieszyn | 8 | 900 |
| ZSO Wisła | 4 | 600 |
| ZSR Międzyzwieć | 4 | 600 |
| ZSP Istebna | 4 | 600 |
| Razem | 121 | 17 700 |

4. Pozostałe stypendia

| Nazwa stypendium | Nazwa jednostki | Liczba udzielonych stypendiów | Kwota wypłaconych stypendiów |
|--|-----------------|-------------------------------|------------------------------|
| 1 | 2 | 3 | 4 |
| Stypendium Macierzy Ziemi Cieszyńskiej | ZSO Wisła | 2 | 900 |
| | ZSTiO Skoczów | 2 | 1 800 |
| | ZSGH Wisła | 1 | 5 000 |
| Stypendium Rady Rodziców | ZSEG Cieszyn | 8 | 800 |
| | ZSTiO Skoczów | 1 | 300 |
| Stypendium Pomostowe Fundacji Edukacyjnej Przedsiębiorczości | ZSO Wisła | 1 | 5 000 |
| Stypendium Starosty Cieszyńskiego | ZSR Międzyzwieć | 1 | 2 000 |
| Razem | | 16 | 15 800 |

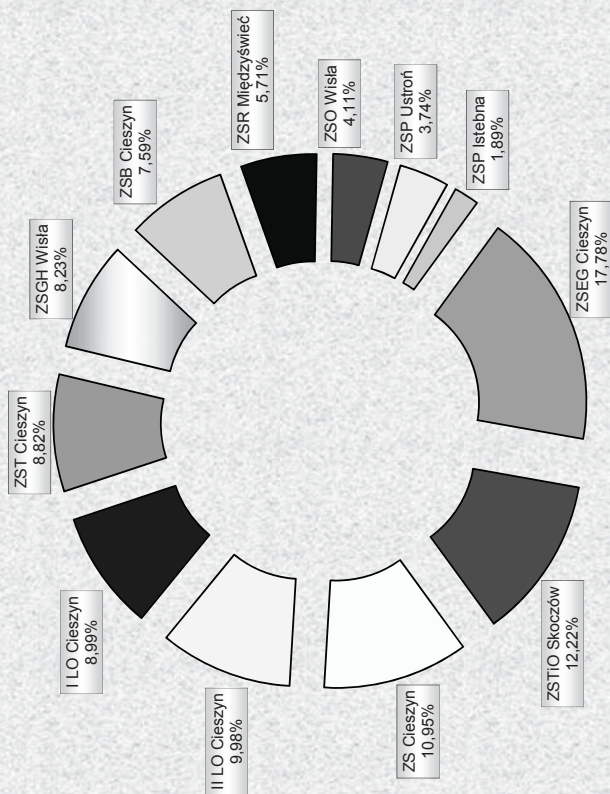
XIV NAUCZYCIELE

1. Zatrudnienie w jednostkach oświatowych

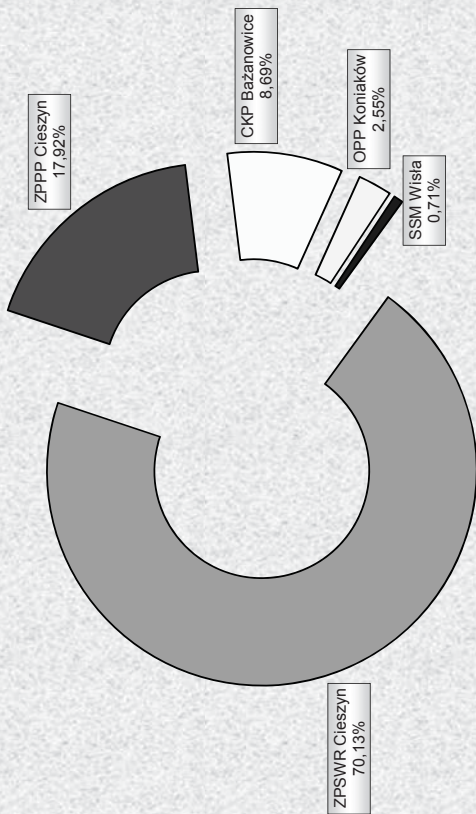
Zatrudnienie nauczycieli w jednostkach oświatowych
zestawienie przygotowane w oparciu o raport zbiorczy afiluszki organizacyjnych sporządzony na dzień 30.09.2018 roku

| Nazwa jednostki | Liczba nauczycieli pełnozatrudnionych w osobach | Liczba etatów z godzin ponadwymiarowych | Liczba etatów nauczycieli niepełnozatrudnionych | Liczba etatów przeliczeniowych ogółem | Miesięczny koszt wynagrodzeń nauczycieli wraz z pochodnymi |
|------------------------|---|---|---|---------------------------------------|--|
| | | | | | |
| ZSEG Cieszyń | 67 | 17,90 | 5,61 | 90,51 | 387 699 |
| ZSTiO Skoczów | 40 | 7,19 | 15,00 | 62,19 | 267 326 |
| ZS Cieszyń | 39 | 7,40 | 9,33 | 55,73 | 234 861 |
| II LO Cieszyń | 40 | 8,36 | 2,44 | 50,79 | 228 218 |
| I LO Cieszyń | 34 | 6,52 | 5,22 | 45,74 | 213 277 |
| ZST Cieszyń | 33 | 6,58 | 5,33 | 44,91 | 189 304 |
| ZSGH Wisła | 29 | 3,54 | 9,37 | 41,91 | 173 600 |
| ZSB Cieszyń | 26 | 5,98 | 6,66 | 38,64 | 165 736 |
| ZSR Międzywiecie | 18 | 5,96 | 5,10 | 29,06 | 132 539 |
| ZSO Wisła | 14 | 1,13 | 5,76 | 20,91 | 92 465 |
| ZSP Ustroń | 14 | 2,09 | 2,94 | 19,03 | 79 780 |
| ZSP Istebna | 4 | 0,18 | 5,46 | 9,64 | 43 748 |
| Szkoly ogółem | 358 | 72,82 | 78,24 | 509,06 | 2 208 553 |
| ZPSWR Cieszyń | 68 | 20,89 | 9,93 | 98,82 | 423 616 |
| ZPPP Cieszyń | 21 | 0,00 | 4,25 | 25,25 | 107 283 |
| CKP Bazanowice | 8 | 3,19 | 1,06 | 12,25 | 49 618 |
| OPP Koniaków | 0 | 0,00 | 3,59 | 3,59 | 14 879 |
| SSM Wisła | 1 | 0,00 | 0,00 | 1,00 | 5 053 |
| Placówki ogółem | 98 | 24,08 | 18,83 | 140,91 | 600 449 |
| Suma końcowa | 456 | 96,90 | 97,07 | 649,97 | 2 809 002 |

Zatrudnienie nauczycieli w szkołach w procentach



Zatrudnienie nauczycieli w placówkach w procentach




2. Awans zawodowy

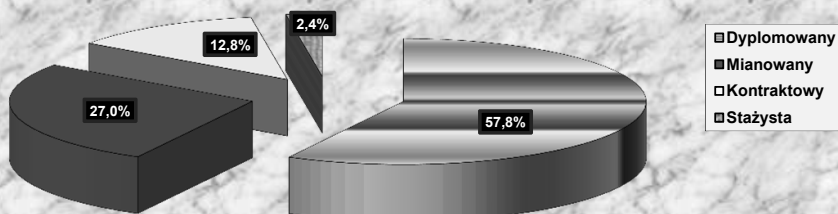
Stopnie awansu zawodowego nauczycieli wyrażone procentowo
 zestawienie przygotowane w oparciu o raport zbiorczy arkuszy organizacyjnych sporządzony na dzień 30.09.2013 roku

| Nazwa jednostki | Stopień awansu zawodowego | | | | Liczba etatów przeliczeniowych ogółem |
|-------------------------|---------------------------|---------------|---------------|---------------|---|
| | Dyplomowany | Mianowany | Kontraktowy | Stażysta | |
| 1 | 2 | 3 | 4 | 5 | 6 |
| ILO Cieszyń | 81,79% | 12,70% | 5,51% | - | 45,74 |
| IILO Cieszyń | 75,27% | 20,59% | 4,02% | 0,12% | 50,79 |
| ZSB Cieszyń | 71,79% | 12,53% | 15,68% | - | 38,64 |
| ZSEG Cieszyń | 70,41% | 19,49% | 6,94% | 3,16% | 90,51 |
| ZSTIO Skoczów | 63,77% | 27,14% | 8,96% | 0,13% | 62,19 |
| ZS Cieszyń | 61,65% | 23,83% | 9,89% | 4,63% | 55,73 |
| ZST Cieszyń | 57,85% | 27,86% | 12,91% | 1,38% | 44,91 |
| ZSO Wisła | 54,52% | 32,95% | 10,66% | 1,87% | 20,91 |
| ZSR Mędzywieć | 52,82% | 28,73% | 17,21% | 1,24% | 29,06 |
| ZSGH Wisła | 44,14% | 30,02% | 25,84% | - | 41,91 |
| ZSP Ustroń | 39,46% | 45,24% | 15,29% | - | 19,03 |
| ZSP Istebna | 18,78% | 60,27% | 20,95% | - | 9,64 |
| Srednio szkoły | 63,19% | 24,29% | 11,15% | 1,37% | 509,06 |
| CKP Bażanowice | 46,20% | 26,45% | 27,35% | - | 8,90 |
| ZPPP Cieszyń | 43,56% | 26,06% | 26,42% | 3,96% | 25,25 |
| ZPSWR Cieszyń | 29,92% | 16,59% | 28,51% | 24,98% | 98,82 |
| OPP Koniaków | 9,19% | 27,86% | 47,91% | 15,04% | 3,59 |
| SSM Wisła | - | 100,00% | - | - | 1,00 |
| Srednio placówki | 33,04% | 20,02% | 28,32% | 18,61% | 140,91 |
| Średnio ogółem | 56,65% | 23,37% | 14,87% | 5,10% | 649,97 |

Nauczyciele wg stopni awansu zawodowego w Powiecie Cieszyńskim



Nauczyciele wg stopni awansu zawodowego w skali kraju



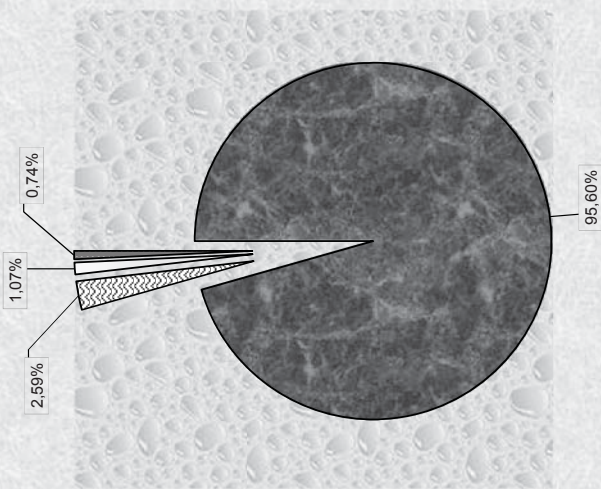
Wykres przedstawiający strukturę zatrudnienia nauczycieli według stopni awansu zawodowego w skali kraju nie uwzględnia etatów, które przypadają na wypracowywane przez nauczycieli godziny ponadwymiarowe.

3. Poziom wykształcenia

Nauczyciele według posiadanego wykształcenia w etatach przeliczeniowych
zestawienie przygotowane w oparciu o raport zbiorczy arkuszy organizacyjnych sporządzony na dzień 30.09.2013 roku

| Nazwa jednostki | Poziom wykształcenia | | | | | Liczba etatów przeliczeniowych |
|------------------------|--|--|--|-------------------------|-------------|--------------------------------|
| | 2 | 3 | 4 | 5 | 6-2+3+4+5 | |
| | Tytuł zawodowy magistra z przygotowaniem pedagogicznym | Tytuł zawodowy magistra bez przygotowania pedagogicznego, tytuł zawodowy licencjata (inżyniera) z przygotowaniem pedagogicznym | Tytuł zawodowy licencjata (inżyniera) bez przygotowania pedagogicznego, dyplom ukończenia kolegium nauczycielskiego lub nauczycielskiego kolegium języków obcych | Pozostałe wykształcenie | | |
| ZSEG Cieszyn | 90,06 | 0,00 | 0,45 | 0,00 | 0,00 | 90,51 |
| ZSTIO Skoczów | 60,98 | 0,00 | 1,21 | 0,00 | 0,00 | 62,19 |
| ZS Cieszyn | 53,15 | 0,00 | 2,58 | 0,00 | 0,00 | 55,73 |
| III LO Cieszyn | 50,79 | 0,00 | 0,00 | 0,00 | 0,00 | 50,79 |
| I LO Cieszyn | 45,74 | 0,00 | 0,00 | 0,00 | 0,00 | 45,74 |
| ZST Cieszyn | 42,80 | 1,48 | 0,00 | 0,63 | 0,00 | 44,91 |
| ZSGH Wisła | 41,91 | 0,00 | 0,00 | 0,00 | 0,00 | 41,91 |
| ZSB Cieszyn | 37,12 | 1,52 | 0,00 | 0,00 | 0,00 | 38,64 |
| ZSR Miedzywiesie | 29,06 | 0,00 | 0,00 | 0,00 | 0,00 | 29,06 |
| ZSO Wisła | 20,52 | 0,39 | 0,00 | 0,00 | 0,00 | 20,91 |
| ZSP Ustroń | 18,73 | 0,30 | 0,00 | 0,00 | 0,00 | 19,03 |
| ZSP Istebna | 9,00 | 0,64 | 0,00 | 0,00 | 0,00 | 9,64 |
| Szkoły ogółem | 499,86 | 4,33 | 4,24 | 0,63 | 0,00 | 509,06 |
| ZPSWR Cieszyn | 86,74 | 8,16 | 2,70 | 1,22 | 0,00 | 98,82 |
| ZPPP Cieszyn | 24,25 | 1,00 | 0,00 | 0,00 | 0,00 | 25,25 |
| CKP Bazanowice | 6,71 | 2,57 | 0,00 | 2,97 | 0,00 | 12,25 |
| OPP Koniaków | 2,75 | 0,84 | 0,00 | 0,00 | 0,00 | 3,59 |
| SSM Wisła | 1,00 | 0,00 | 0,00 | 0,00 | 0,00 | 1,00 |
| Placówki ogółem | 121,45 | 12,57 | 2,70 | 4,19 | 0,00 | 140,91 |
| Suma końcowa | 621,31 | 16,90 | 6,94 | 4,82 | 0,00 | 649,97 |

Nauczyciele według posiadanego wykształcenia w szkołach i placówkach w układzie procentowym



■ Tytuł zawodowy magistra z przygotowaniem pedagogicznym

■ Tytuł zawodowy magistra bez przygotowania pedagogicznego, tytuł zawodowy licencjata (inżyniera) z przygotowaniem pedagogicznym

■ Tytuł zawodowy licencjata (inżyniera) bez przygotowania pedagogicznego, dyplom ukończenia kolegium nauczycielskiego lub nauczycielskiego Kolegium Języków Obcych

■ Pozostałe wykształcenie

4. Zatrudnienie według zadań oraz rodzaju prowadzonych zajęć

Nauczyciele w przekroju realizowanych zadań ujęci w etatach przyliczeniowych
zestawienie przygotowane w oparciu o raporty zbiorczy arkuszy organizacyjnych sporządzony na dzień 30.09.2013 roku

| Nazwa jednostki | Realizowane zadanie | | | | | | | | | | | | | | | | | Liczba etatów nauczycielskich ogółem |
|------------------------|-----------------------------|---------------------|---|------------------------|--------------|--------------------|---------------|--------------|--------------------|------------------------|--------------|---|--------------------------|----------------------|---|-------------|---------------|--------------------------------------|
| | Przedmioty ogólnokształcące | Przedmioty zawodowe | Pomoc psychologiczno-pedagogiczna i zajęcia rewalidacyjne | Języki obce nowożytnie | WF | Zajęcia praktyczne | Religia/Etyka | Internet | Znizki kierownicze | Nauczanie indywidualne | Biblioteka | Urlopy i znizki niefunkcyjne oraz stany nieczynne | Kształcenie zintegrowane | Zajęcia pozalekcyjne | Konsultacje oraz poprawa prac w szkole zaocznej | Pozostałe | | |
| 1 | 2 | 3 | 4 | 5 | 6 | 7 | 8 | 9 | 10 | 11 | 12 | 13 | 14 | 15 | 16 | 17 | 18 | |
| ZSEG Cieszyń | 21,13 | 22,79 | 2,57 | 10,01 | 7,78 | 13,47 | 4,24 | - | 2,78 | 3,61 | 2,00 | 0,13 | - | - | - | - | 90,51 | |
| ZSTIO Skoczów | 15,47 | 11,12 | 3,61 | 5,51 | 5,00 | 3,78 | 2,62 | - | 2,05 | 5,37 | 2,50 | 4,16 | - | - | 1,00 | - | 62,19 | |
| ZS Cieszyń | 17,83 | 7,24 | 1,42 | 7,29 | 4,18 | 2,89 | 2,45 | 2,97 | 2,05 | 3,94 | 2,00 | 0,81 | - | - | 0,66 | - | 55,73 | |
| ILO Cieszyń | 25,52 | - | 1,53 | 9,60 | 5,94 | - | 2,64 | - | 1,56 | 2,00 | 2,00 | - | - | - | - | - | 50,79 | |
| ILO Cieszyń | 23,90 | - | 1,58 | 8,69 | 4,05 | - | 2,68 | - | 1,56 | 0,66 | 2,00 | - | - | 0,62 | - | - | 45,74 | |
| ZST Cieszyń | 11,39 | 11,01 | 1,00 | 4,16 | 4,96 | 2,63 | 2,67 | - | 2,05 | 2,48 | 1,50 | 1,06 | - | - | - | - | 44,91 | |
| ZSGH Wisła | 8,01 | 9,66 | 1,00 | 4,48 | 2,58 | 3,98 | 1,82 | 5,26 | 1,78 | - | 1,50 | 1,84 | - | - | - | - | 41,91 | |
| ZSB Cieszyń | 9,64 | 12,31 | 1,44 | 3,34 | 3,80 | - | 2,53 | - | 2,05 | 1,44 | 1,50 | 0,59 | - | - | - | - | 38,64 | |
| ZSR Międzywieć | 4,75 | 8,68 | 1,38 | 1,75 | 1,83 | 4,72 | 1,11 | - | 1,22 | 2,62 | 1,00 | - | - | - | - | - | 29,06 | |
| ZSO Wisła | 8,58 | - | 1,00 | 3,53 | 3,74 | - | 1,25 | - | 0,55 | 1,01 | 1,00 | - | - | 0,25 | - | - | 20,91 | |
| ZSP Ustroń | 4,62 | 5,80 | 0,83 | 1,76 | 2,06 | 1,06 | 0,84 | - | 1,06 | - | 1,00 | - | - | - | - | - | 19,03 | |
| ZSP Istebna | 3,43 | - | 1,22 | 1,00 | 1,66 | - | 0,77 | - | 1,06 | - | 0,50 | - | - | - | - | - | 9,64 | |
| Ogółem szkoły | 154,27 | 88,61 | 18,58 | 61,12 | 47,58 | 32,53 | 25,62 | 8,23 | 19,77 | 23,13 | 18,50 | 8,59 | 0,00 | 0,87 | 1,66 | 0,00 | 509,06 | |
| ZPSWR Cieszyń | 20,27 | 5,17 | 30,03 | 2,05 | 4,50 | 1,82 | 3,11 | 19,73 | 1,89 | 0,73 | 0,50 | - | 6,56 | 0,46 | - | 2,00 | 98,82 | |
| ZPPP Cieszyń | - | - | 24,35 | - | - | - | - | - | 0,90 | - | - | - | - | - | - | - | 25,25 | |
| CKP Bazanowice | - | 3,22 | - | - | - | 6,80 | - | - | 2,23 | - | - | - | - | - | - | - | 12,25 | |
| OPP Koniaków | - | - | - | - | - | - | - | - | 0,45 | - | - | - | - | 3,14 | - | - | 3,59 | |
| SSM Wisła | - | - | - | - | - | - | - | - | - | - | - | - | - | - | - | 1,00 | 1,00 | |
| Ogółem placówki | 20,27 | 8,39 | 54,38 | 2,05 | 4,50 | 8,62 | 3,11 | 19,73 | 5,47 | 0,73 | 0,50 | 0,00 | 6,56 | 3,60 | 0,00 | 3,00 | 140,91 | |
| Suma końcowa | 174,54 | 97,00 | 72,96 | 63,17 | 52,08 | 41,15 | 28,73 | 27,96 | 25,24 | 23,86 | 19,00 | 8,59 | 6,56 | 4,47 | 1,66 | 3,00 | 649,97 | |

Zatrudnienie nauczycieli z uwzględnieniem kategorii i rodzaju zajęć w etatach przeliczeniowych

zestawienie przygotowane w oparciu o raport zbiorczy arkuszy organizacyjnych sporządzony na dzień 30.09.2013 roku

| Zajęcia dydaktyczne ogólne | | Zajęcia dydaktyczne zawodowe, praktyczne i kursowe | | Zajęcia inne | |
|--|---------------|--|---------------|--|---------------|
| Kategoria zajęć | Liczba etatów | Kategoria zajęć | Liczba etatów | Kategoria zajęć | Liczba etatów |
| 1 | 2 | 3 | 4 | 5 | 6 |
| Wychowanie fizyczne | 52,08 | Zajęcia praktyczne | 40,64 | Obowiązki wychowawcy w internacie | 26,80 |
| Język angielski | 41,19 | Gastronomiczne, spożywcze | 17,22 | Obowiązki pedagoga | 24,36 |
| Język polski | 37,99 | Informacyjne | 14,09 | Nauczanie indywidualne | 23,86 |
| Matematyka | 32,45 | Ekonomiczne i handlowe | 12,73 | Zajęcia rewalidacyjne | 19,90 |
| Religia i etyka | 28,73 | Budowlane | 12,25 | Biblioteka | 19,00 |
| Język niemiecki | 17,51 | Mechaniczne, samochodowe | 9,44 | Obowiązki psychologa | 13,40 |
| Historia i społeczeństwo | 14,80 | Języki obce zawodowe | 4,46 | Zniżka - dyrektor | 11,59 |
| Technologia inform., informatyka | 10,26 | Energetyczne, elektryczne | 4,23 | Zniżka - wicedyrektor | 7,29 |
| Godzina wychowawcza | 9,18 | Elektroniczne | 3,58 | Zajęcia rewalid.-wych. dla uczniów z upośł. w stopniu głębokim | 6,67 |
| Geografia | 8,80 | Przysposobienie do pracy | 3,17 | Stary nieczynny | 5,35 |
| Podstawy przedsiębiorczości | 8,31 | Rolnicze, ogrodnicze | 2,72 | Zniżka - kierownik szkolenia praktycznego | 5,00 |
| Wiedza o społeczeństwie | 7,74 | Hotelarskie | 2,25 | Obowiązki logpedy | 4,62 |
| Biologia | 7,69 | Poligraficzne | 2,41 | Zajęcia pozalekcyjne | 4,47 |
| Fizyka | 6,97 | Mechatroniczne | 2,14 | Pozostałe zniżki | 3,53 |
| Kształcenie zintegrowane | 6,56 | Fizjerskie | 1,38 | Obowiązki wychowawcy w świetlicy, schronisku | 3,00 |
| Chemia | 6,22 | Zajęcia kursowe | 1,07 | Urlopy dla poratowania zdrowia | 2,06 |
| Język francuski | 3,77 | Inne zawodowe | 3,87 | Egzaminy i poprawa prac | 1,66 |
| Technika, zajęcia techniczne | 3,67 | | | Inne zajęcia i urlopy | 3,40 |
| Plastyka | 3,36 | | | | |
| Wiedza o kulturze | 3,05 | | | | |
| Przysposobienie obronne oraz edukacja dla bezpieczeństwa | 2,96 | | | | |
| Wychowanie do życia w rodzinie | 2,84 | | | | |
| Funkcjonowanie w środowisku | 2,11 | | | | |
| Edukacja wczesnoszkolna | 1,89 | | | | |
| Pozostałe | 6,23 | | | | |
| Suma końcowa | 326,36 | Suma końcowa | 137,65 | Suma końcowa | 185,96 |

5. Zwolnienia w związku z przejściem na emeryturę

Nauczyciele, którzy na swój wniosek rozwiąali stosunek pracy i przeszli na emeryturę

| 1 | 2 | 3 | 4 | 5 | 6 | 7 |
|----|-----------------|---------------------------|---|--|--|-------------------------------|
| Lp | Nazwa jednostki | Stopień awansu zawodowego | Wymiar etatu na jaki nauczyciel był zatrudniony | Nazwa prowadzonych zajęć | Podstawa prawna przejścia na emeryturę | Kwota wypłaconej odprawy [zł] |
| 1 | II LO Cieszyn | mianowany | pełny etat | matematyka | art. 88 KN | 12 973,00 |
| 2 | II LO Cieszyn | dplomowany | pełny etat | biologia | art. 88 KN | 12 621,00 |
| 3 | I LO Cieszyn | dplomowany | pełny etat | język polski | art. 88 KN | 12 650,07 |
| 4 | ZSTIO Skoczów | mianowany | pełny etat | elektronika, pracownia elektrotechniki i elektroniki, pracownia elektryczna i elektroniczna, przyrządy pomiarowe, urządzenia elektroniczne | art. 30 Kodeksu Pracy w związku z art. 87 KN | 9 875,10 |
| 5 | ZSGH Wisła | dplomowany | pełny etat | fizyka, informatyka, pracownia informatyczna w hotelarstwie | art. 88 KN | 11 941,05 |
| | | | | | RAZEM | 60 060,22 |

KN - Ustawa Karta Nauczyciela

6. Przyjęcia do pracy

Nauczyciele przyjęci do pracy po raz pierwszy

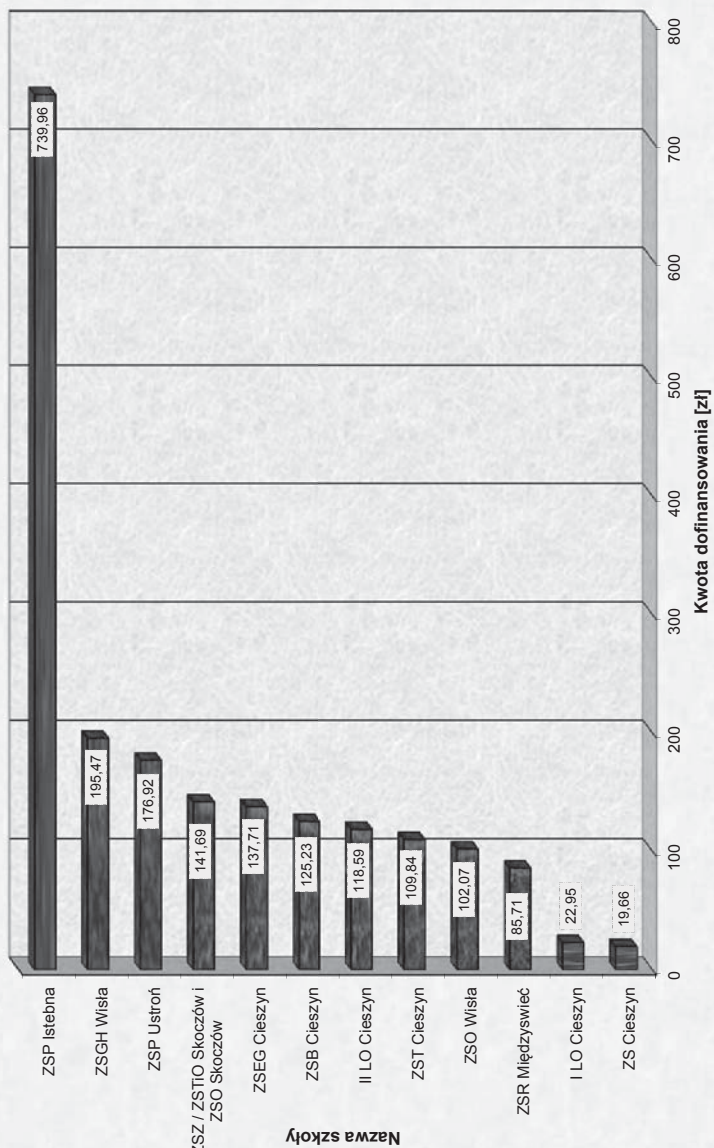
| Lp | Nazwa jednostki | Wymiar etatu | Nazwa prowadzonych zajęć |
|-----|-----------------|---------------|--|
| 1 | 2 | 3 | 4 |
| 1. | ZPSWR Cieszyn | pełny etat | zajęcia wychowawczo - opiekuńcze w Internacie, muzykoterapia, introligatorstwo |
| 2. | ZPSWR Cieszyn | niepełny etat | arteterapia |
| 3. | ZPSWR Cieszyn | pełny etat | funkcjonowanie w środowisku, technika, plastyka |
| 4. | ZPSWR Cieszyn | pełny etat | zajęcia wychowawczo - opiekuńcze w Internacie |
| 5. | ZPSWR Cieszyn | pełny etat | kształcenie zintegrowane |
| 6. | ZPSWR Cieszyn | niepełny etat | język angielski |
| 7. | ZPSWR Cieszyn | pełny etat | język polski, logopedia |
| 8. | ZPSWR Cieszyn | niepełny etat | logopedia |
| 9. | ZPSWR Cieszyn | pełny etat | funkcjonowanie w środowisku, technika, plastyka, gimnastyka rehabilitacyjna |
| 10. | ZPSWR Cieszyn | pełny etat | psycholog |
| 11. | ZPSWR Cieszyn | pełny etat | kształcenie zintegrowane |
| 12. | ZPSWR Cieszyn | pełny etat | zajęcia wychowawczo - opiekuńcze w Internacie |
| 13. | ZPSWR Cieszyn | pełny etat | zajęcia wychowawczo - opiekuńcze w Internacie |
| 14. | ZPSWR Cieszyn | niepełny etat | przedmioty zawodowe branży budowlanej |
| 15. | ZSO Wisła | niepełny etat | język francuski |
| 16. | ZS Cieszyn | pełny etat | przedmioty informatyczne |
| 17. | ZS Cieszyn | pełny etat | przedmioty informatyczne |
| 18. | ZSGH Wisła | niepełny etat | język angielski |
| 19. | ZSGH Wisła | pełny etat | język francuski |
| 20. | ZSGH Wisła | niepełny etat | język angielski |

7. Doskonalenie zawodowe

Dofinansowanie doskonalenia zawodowego nauczycieli w 2013 roku

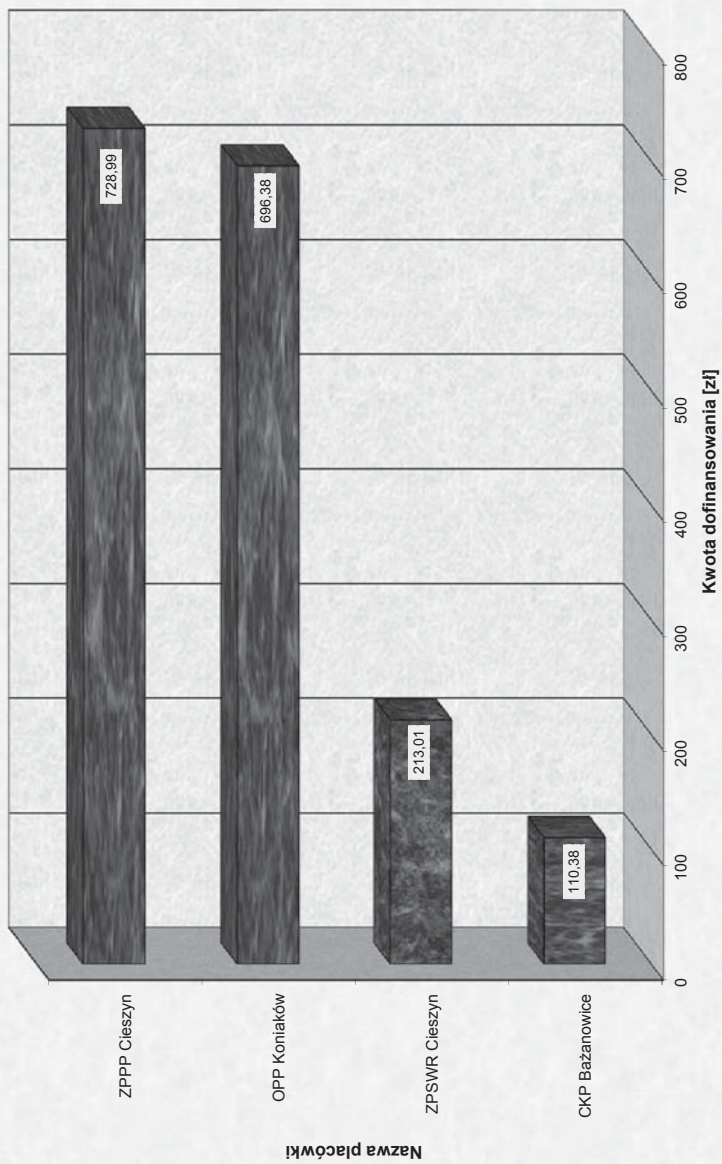
| Nazwa jednostki | Zbiorowe formy doskonalenia | | Kwota | Indywidualne formy doskonalenia | | | Razem wykorzystane środki 7.6+5+6 |
|-----------------------|-----------------------------|----------------|------------|---------------------------------|---------------------|------------------|--------------------------------------|
| | Liczba szkoleń | Liczba szkoleń | | Liczba osób | Koszty doskonalenia | Koszty delegacji | |
| | 2 | 3 | 4 | 5 | 6 | | |
| ZSEG Cieszyń | 1 | 2 300 | 11 | 6 888 | 811 | 9 999 | |
| ZSGH Wisła | 2 | 2 390 | 20 | 3 262 | 1 848 | 7 500 | |
| ZSP Istebna | 4 | 4 500 | 2 | 2 000 | 500 | 7 000 | |
| ZSZ / ZSTIO Skoczów | 1 | 2 000 | 8 | 3 735 | 258 | 5 993 | |
| II LO Cieszyń | 0 | 0 | 20 | 3 021 | 2 012 | 5 033 | |
| ZST Cieszyń | 1 | 1 000 | 6 | 3 115 | 95 | 4 210 | |
| ZSB Cieszyń | 0 | 0 | 7 | 3 535 | 555 | 4 090 | |
| ZSP Ustroń | 1 | 1 257 | 9 | 1 150 | 590 | 2 997 | |
| ZSO Wisła | 0 | 0 | 7 | 1 570 | 449 | 2 019 | |
| ZSR Mędzysawiec | 0 | 0 | 2 | 1 980 | 0 | 1 980 | |
| ZSO Skoczów | 0 | 0 | 3 | 1 600 | 200 | 1 800 | |
| ZS Cieszyń | 1 | 520 | 1 | 430 | 0 | 950 | |
| I LO Cieszyń | 1 | 900 | 0 | 0 | 0 | 900 | |
| Razem szkoły | 12 | 14 867 | 96 | 32 286 | 7 318 | 54 471 | |
| ZPPP Cieszyń | 3 | 9 000 | 14 | 7 487 | 1 920 | 18 407 | |
| ZPSWR Cieszyń | 1 | 5 774 | 17 | 10 072 | 754 | 16 600 | |
| OPP Koniaków | 1 | 700 | 1 | 1 300 | 500 | 2 500 | |
| CKP Bażanowice | 0 | 0 | 4 | 705 | 295 | 1 000 | |
| Razem placówki | 5 | 15 474 | 36 | 19 564 | 3 469 | 38 507 | |
| Suma końcowa | 17 | 30 341 | 132 | 51 850 | 10 787 | 92 978 | |
| Wydział Edukacji | 2 | 8 000 | 0 | 0 | 0 | 8 000 | |

Dofinansowanie doskonalenia zawodowego nauczycieli w szkołach w 2013 roku w złotych na jeden etat nauczycieli pełnozatrudnionych i niepełnozatrudnionych



Dane dotyczące jednostki obejmują sumę wydatków poniesionych w 2013 roku przez ZSO Skoczów oraz ZSZ / ZSTIO Skoczów, a także liczbę etatów w ZSTIO Skoczów według stanu na dzień 30.09.2013 roku.

Dofinansowanie doskonalenia zawodowego nauczycieli w placówkach w 2013 roku w złotych na jeden etat nauczycieli pełnozatrudnionych i niepełnozatrudnionych



XV PRACOWNICY ADMINISTRACJI I OBSŁUGI

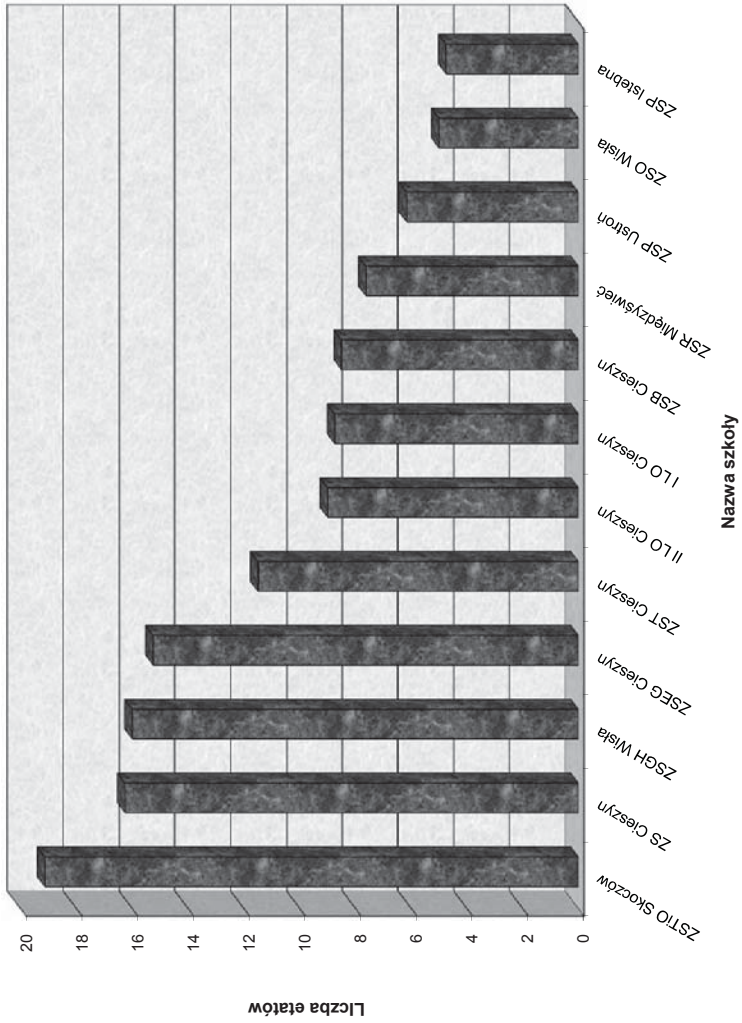
1. Zatrudnienie w jednostkach oświatowych

Pracownicy administracji oraz obsługi w ujęciu zadaniowym w etatach zesławienie przygotowane w oparciu o raport zbiorczy arkuszy organizacyjnych sporządzony na dzień 30.09.2013 roku

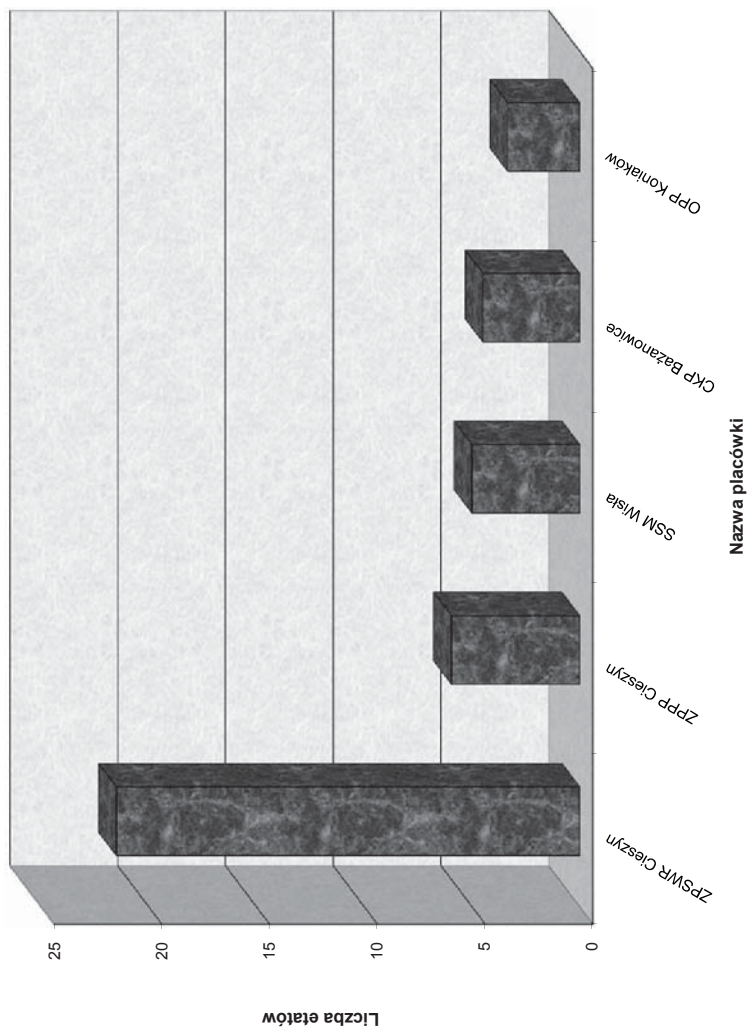
| Nazwa jednostki | Realizowane zadanie | | | | | | | | | Liczba etatów ogółem |
|------------------------|----------------------------|----------------------|--------------|--------------------|-------------|-------------|-------------|-----------------|--------------------|----------------------|
| | 1 | 2 | 3 | 4 | 5 | 6 | 7 | 8 | 9 | |
| | Administracja bez finansów | Finanse i księgowość | Sprzątanie | Pozostała obsługa* | Dozr mienia | Kuchnia | Palace | Opieka medyczna | 10+2+3+4+5+6+7+8+9 | |
| ZSTiO Skoczów | 2,25 | 2,50 | 9,50 | 3,38 | 1,50 | - | - | - | 19,13 | |
| ZS Cieszyn | 2,00 | 3,00 | 6,00 | 4,25 | 1,00 | - | - | - | 16,25 | |
| ZSGH Wisła | 2,00 | 4,00 | 4,00 | 3,00 | - | 3,00 | - | - | 16,00 | |
| ZSEG Cieszyn | 2,00 | 3,00 | 5,50 | 1,25 | 1,75 | - | - | - | 15,25 | |
| ZST Cieszyn | 2,00 | 2,00 | 5,00 | 2,00 | 0,50 | - | - | - | 11,50 | |
| II LO Cieszyn | 3,00 | 1,00 | 3,00 | 2,00 | - | - | - | - | 9,00 | |
| I LO Cieszyn | 1,50 | 2,00 | 3,25 | 0,75 | 1,25 | - | - | - | 8,75 | |
| ZSB Cieszyn | 3,00 | 2,00 | 2,50 | - | 1,00 | - | - | - | 8,50 | |
| ZSR Międzyzwoleń | 1,00 | 2,00 | 2,50 | 2,13 | - | - | - | - | 7,63 | |
| ZSP Ustroń | 1,00 | 1,00 | 3,00 | 1,00 | 0,17 | - | - | - | 6,17 | |
| ZSO Wisła | 1,00 | 1,25 | 2,00 | - | 0,75 | - | - | - | 5,00 | |
| ZSP Istebna | 1,25 | 1,00 | 1,50 | 1,00 | - | - | - | - | 4,75 | |
| Szkoły ogółem | 22,00 | 24,75 | 47,75 | 20,76 | 7,92 | 4,75 | 0,00 | 0,00 | 127,93 | |
| ZPSWR Cieszyn | 1,00 | 3,00 | 3,50 | 11,50 | - | 2,50 | - | - | 21,50 | |
| ZPPP Cieszyn | 3,00 | 1,00 | 1,00 | 0,50 | - | - | - | 0,45 | 5,95 | |
| SSM Wisła | 2,00 | 0,50 | 0,50 | 2,00 | - | - | - | - | 5,00 | |
| CKP Bażanowice | 0,25 | 1,00 | 1,00 | 2,00 | - | - | 0,25 | - | 4,50 | |
| OPP Koniaków | 0,75 | 0,50 | - | 2,10 | - | - | - | - | 3,35 | |
| Płacówki ogółem | 7,00 | 6,00 | 6,00 | 18,10 | 0,00 | 2,50 | 0,25 | 0,45 | 40,30 | |
| Suma końcowa | 29,00 | 30,75 | 53,75 | 38,86 | 7,92 | 7,25 | 0,25 | 0,45 | 168,23 | |

*) Pozostała obsługa obejmuje stanowiska: konserwatorów (maszyn, sprzętu, urządzeń i instalacji), robotników (gospodarczych, wysokowykwalifikowanych, do prac lekkich), rzemieślników, starszych rzemieślników, kierowców, pomocy nauczyciela, a także specjalistów prowadzących zajęcia w OPP Koniaków.

Liczba etatów pracowników administracji oraz obsługi w poszczególnych szkołach



Liczba etatów pracowników administracji oraz obsługi w poszczególnych placówkach



2. Zatrudnienie w przeliczeniu na jeden oddział i jednego ucznia

Liczba pracowników administracji oraz obsługi w przeliczeniu na jednego ucznia i słuchacza oraz jeden oddział
 zestawienie przygotowane w oparciu o raport zbiorczy organizacyjny sporządzony na dzień 30.09.2013 roku

| 1 | 2 | 3 | 4 | 5-2/3 | 6-2/4 |
|----------------------|--|-------------------------------------|---------------------------|---|--|
| Nazwa jednostki | Liczba etatów administracji oraz obsługi | Liczba uczniów i słuchaczy w szkole | Liczba oddziałów w szkole | Liczba etatów administracji oraz obsługi przypadająca na jednego ucznia/słuchacza | Liczba etatów administracji oraz obsługi przypadająca na jeden oddział |
| ZSGH Wisła | 16,00 | 327 | 13 | 0,049 | 1,231 |
| ZSTiO Skoczów | 19,13 | 604 | 22 | 0,032 | 0,870 |
| ZS Cieszyn | 16,25 | 538 | 21 | 0,030 | 0,774 |
| ZSP Ustroń | 6,17 | 230 | 8 | 0,027 | 0,771 |
| ZSO Wisła | 5,00 | 193 | 7 | 0,026 | 0,714 |
| ZSR Międzyzbieć | 7,63 | 225 | 11 | 0,034 | 0,694 |
| ZSP Istebna | 4,75 | 186 | 7 | 0,026 | 0,679 |
| ZST Cieszyn | 11,50 | 501 | 20 | 0,023 | 0,575 |
| ZSB Cieszyn | 8,50 | 421 | 18 | 0,020 | 0,472 |
| ZSEG Cieszyn | 15,25 | 867 | 34 | 0,018 | 0,449 |
| II LO Cieszyn | 9,00 | 548 | 21 | 0,016 | 0,429 |
| I LO Cieszyn | 8,75 | 531 | 21 | 0,016 | 0,417 |
| Szkoły ogółem | 127,93 | 5 171 | 203 | 0,025 | 0,630 |

Liczba pracowników administracji przypadająca na jednego ucznia i słuchacza oraz jeden oddział

zestawienie przygotowane w oparciu o raport z bieżącej aktywności organizacyjnych sporządzony na dzień 30.09.2013 roku

| 1 | 2 | 3 | 4 | 5=2/3 | 6=2/4 |
|----------------------|-----------------------------|--------------------------------------|----------------------------|--|---|
| Nazwa jednostki | Liczba etatów administracji | Liczba uczniów i słuchaczy w szkole* | Liczba oddziałów w szkole* | Liczba etatów administracji przypadająca na jednego ucznia/słuchacza | Liczba etatów administracji przypadająca na jeden oddział |
| ZSGH Wisła | 6,00 | 327 | 13 | 0,0183 | 0,462 |
| ZSP Istebna | 2,25 | 186 | 7 | 0,0121 | 0,321 |
| ZSO Wisła | 2,25 | 193 | 7 | 0,0117 | 0,321 |
| ZSB Cieszyń | 5,00 | 421 | 18 | 0,0119 | 0,278 |
| ZSR Międzywiecie | 3,00 | 225 | 11 | 0,0133 | 0,273 |
| ZSP Ustroń | 2,00 | 230 | 8 | 0,0087 | 0,250 |
| ZS Cieszyń | 5,00 | 538 | 21 | 0,0093 | 0,238 |
| ZSTIO Skoczów | 4,75 | 604 | 22 | 0,0079 | 0,216 |
| ZST Cieszyń | 4,00 | 501 | 20 | 0,0080 | 0,200 |
| II LO Cieszyń | 4,00 | 548 | 21 | 0,0073 | 0,190 |
| I LO Cieszyń | 3,50 | 531 | 21 | 0,0066 | 0,167 |
| ZSEG Cieszyń | 5,00 | 867 | 34 | 0,0058 | 0,147 |
| Szkoly ogółem | 46,75 | 5 171 | 203 | 0,0090 | 0,230 |

*) podana liczba uwzględnia kwalifikacyjne kursy zawodowe

Liczba pracowników obsługi przypadająca na jednego ucznia i słuchacza oraz jeden oddział

zestawienie przygotowane w oparciu o raport z bilansu efektywności organizacyjnych sporządzony na dzień 30.09.2013 roku

| 1 | 2 | 3 | 4 | 5-2,3 | 6-2,4 |
|----------------------|-----------------------|--------------------------------------|----------------------------|--|---|
| Nazwa jednostki | Liczba etatów obsługi | Liczba uczniów i słuchaczy w szkole* | Liczba oddziałów w szkole* | Liczba etatów obsługi przypadająca na jednego ucznia/słuchacza | Liczba etatów obsługi przypadająca na jeden oddział |
| ZSGH Wisła | 10,00 | 327 | 13 | 0,0306 | 0,769 |
| ZSTIO Skoczów | 14,38 | 604 | 22 | 0,0238 | 0,654 |
| ZS Cieszyn | 11,25 | 538 | 21 | 0,0209 | 0,536 |
| ZSP Ustroń | 4,17 | 230 | 8 | 0,0181 | 0,521 |
| ZSR Międzywiecie | 4,63 | 225 | 11 | 0,0206 | 0,421 |
| ZSO Wisła | 2,75 | 193 | 7 | 0,0142 | 0,393 |
| ZST Cieszyn | 7,50 | 501 | 20 | 0,0150 | 0,375 |
| ZSP Istebna | 2,50 | 186 | 7 | 0,0134 | 0,357 |
| ZSEG Cieszyn | 10,25 | 867 | 34 | 0,0118 | 0,301 |
| I LO Cieszyn | 5,25 | 531 | 21 | 0,0099 | 0,250 |
| II LO Cieszyn | 5,00 | 548 | 21 | 0,0091 | 0,238 |
| ZSB Cieszyn | 3,50 | 421 | 18 | 0,0083 | 0,194 |
| Szkoły ogółem | 81,18 | 5 171 | 203 | 0,0157 | 0,400 |

*) podana liczba uwzględnia kwalifikacyjne kursy zawodowe

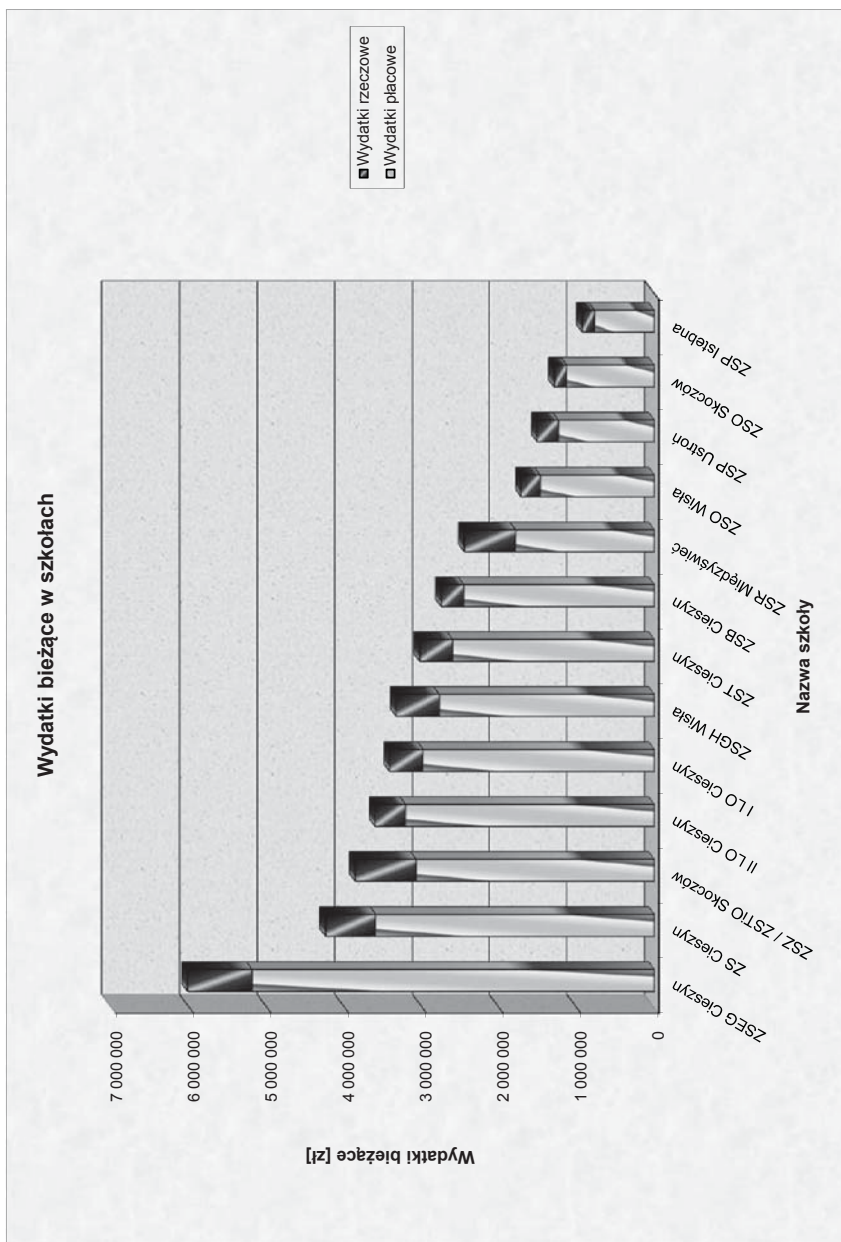
XVI FINANSOWANIE SZKÓŁ I PLACÓWEK

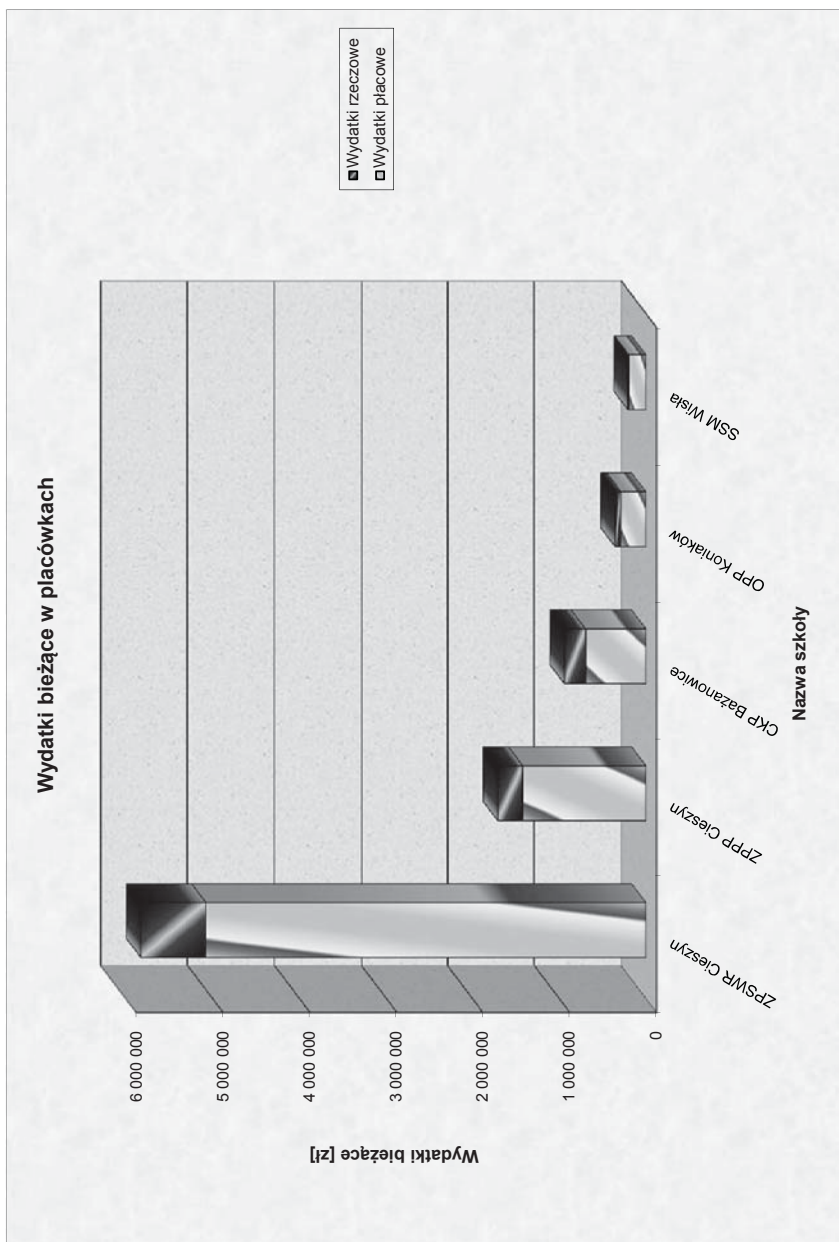
1. Wydatki bieżące w jednostkach oświatowych

Wydatki bieżące w jednostkach oświatowych publicznych w roku 2013

| Nazwa jednostki | Wydatki bieżące ogółem | w tym | | | | Pozostałe wydatki bieżące [%] |
|-----------------------|------------------------|----------------------|---------------------|--------------------------------|-------------------------------|-------------------------------|
| | | Wydatki placowe [zł] | Wydatki placowe [%] | Pozostałe wydatki bieżące [zł] | Pozostałe wydatki bieżące [%] | |
| 1 | 2 | 3 | 4=3/2 [%] | 5 | 6=5/2 [%] | |
| ZSEG Cieszyń | 6 023 392 | 5 197 134 | 86,3% | 826 258 | 13,7% | |
| ZS Cieszyń | 4 246 266 | 3 604 013 | 84,9% | 642 253 | 15,1% | |
| ZSZ / ZSTiO Skoczów | 3 865 606 | 3 081 951 | 79,7% | 783 655 | 20,3% | |
| III LO Cieszyń | 3 610 761 | 3 220 051 | 89,2% | 390 710 | 10,8% | |
| I LO Cieszyń | 3 422 637 | 2 991 700 | 87,4% | 430 937 | 12,6% | |
| ZSGH Wisła | 3 337 926 | 2 771 183 | 83,0% | 566 743 | 17,0% | |
| ZST Cieszyń | 3 034 372 | 2 599 763 | 85,7% | 434 609 | 14,3% | |
| ZSB Cieszyń | 2 747 308 | 2 455 339 | 89,4% | 291 969 | 10,6% | |
| ZSR Międzyzłwiec | 2 448 387 | 1 790 127 | 73,1% | 658 260 | 26,9% | |
| ZSO Wisła | 1 717 105 | 1 473 063 | 85,8% | 244 042 | 14,2% | |
| ZSP Ustroń | 1 507 655 | 1 240 483 | 82,3% | 267 172 | 17,7% | |
| ZSO Skoczów | 1 290 890 | 1 130 039 | 87,5% | 160 851 | 12,5% | |
| ZSP Istebna | 928 147 | 773 012 | 83,3% | 155 135 | 16,7% | |
| Razem szkoły | 38 180 452 | 32 327 858 | 84,7% | 5 852 594 | 15,3% | |
| ZPSWR Cieszyń | 5 822 391 | 5 077 075 | 87,2% | 745 316 | 12,8% | |
| ZPPP Cieszyń | 1 706 555 | 1 419 997 | 83,2% | 286 558 | 16,8% | |
| CKP Bażanowice | 939 175 | 698 033 | 74,3% | 241 142 | 25,7% | |
| OPP Koniaków | 354 289 | 289 316 | 81,7% | 64 969 | 18,3% | |
| SSM Wisła | 207 689 | 198 955 | 95,8% | 8 734 | 4,2% | |
| Razem placówki | 9 030 095 | 7 683 376 | 85,1% | 1 346 719 | 14,9% | |
| Suma końcowa | 47 210 547 | 40 011 234 | 84,8% | 7 199 313 | 15,2% | |
| Wydział Edukacji* | 51 972 | 3 564 | 6,9% | 48 408 | 93,1% | |

*) Wydatki wykonane przez Wydział Edukacji obejmują: koszty uczestnictwa Powiatu Cieszyńskiego w elektronicznym naborze do szkół ponadgimnazjalnych (Nabór Optimum), pomoc zdrowotną dla nauczycieli, stypendia Starosty Cieszyńskiego dla uczniów za szczególne osiągnięcia edukacyjne, wynagrodzenia członków komisji egzaminacyjnych na stopień awansu zawodowego nauczyciela mianowanego, koszty wydania publikacji oświatowej, wydatki związane z wydrukiem ulotek promujących szkoły ponadgimnazjalne prowadzone przez Powiat Cieszyński na etapie rekrutacji na rok szkolny 2013/2014, koszty związane z organizacją spotkania wigilijnego oraz obchodami DEN, a ponadto koszty szkolenia dla kadry kierowniczej.





Wydatki bieżące w przeliczeniu na jednego ucznia i słuchacza w roku 2013
zestawienie przygotowane w oparciu o raport zbiorczy arkuszy organizacyjnych sporządzony na dzień 30.09.2012 roku oraz 30.09.2013 roku

| 1 | 2 | 3 | 4 | 5 | 6-2,3,5 |
|---------------------|------------------------|---|--|--|--|
| Nazwa szkoły | Wydatki bieżące ogółem | Liczba uczniów i słuchaczy według stanu na dzień 30.09.2012r. | Liczba uczniów i słuchaczy według stanu na dzień 30.09.2013r.* | Średnioroczna liczba uczniów x 12 miesięcy | Wydatki bieżące przypadające na jednego ucznia i słuchacza w skali miesięcznej |
| ZSO Skoczów | 1 290 890 | 187 | 0 | 1 496 | 862,89 |
| ZSR Międzywieć | 2 448 387 | 251 | 225 | 2 908 | 841,95 |
| ZSGH Wisła** | 3 337 926 | 382 | 327 | 4 364 | 764,88 |
| ZSO Wisła | 1 717 105 | 227 | 193 | 2 588 | 663,49 |
| ZS Cieszyn*** | 4 246 266 | 558 | 538 | 6 616 | 641,82 |
| ZSZ / ZSTIO Skoczów | 3 865 606 | 490 | 604 | 6 336 | 610,10 |
| ZSEG Cieszyn**** | 6 023 392 | 895 | 867 | 10 628 | 566,75 |
| II LO Cieszyn | 3 610 761 | 555 | 548 | 6 632 | 544,45 |
| ZSP Ustroń | 1 507 655 | 247 | 230 | 2 896 | 520,60 |
| I LO Cieszyn | 3 422 637 | 557 | 531 | 6 580 | 520,16 |
| ZST Cieszyn | 3 034 372 | 497 | 501 | 5 980 | 507,42 |
| ZSB Cieszyn | 2 747 308 | 492 | 421 | 5 620 | 488,84 |
| ZSP Istebna | 928 147 | 208 | 186 | 2 408 | 385,44 |
| Suma końcowa | 38 180 452 | 5 546 | 5 171 | 65 052 | 586,92 |

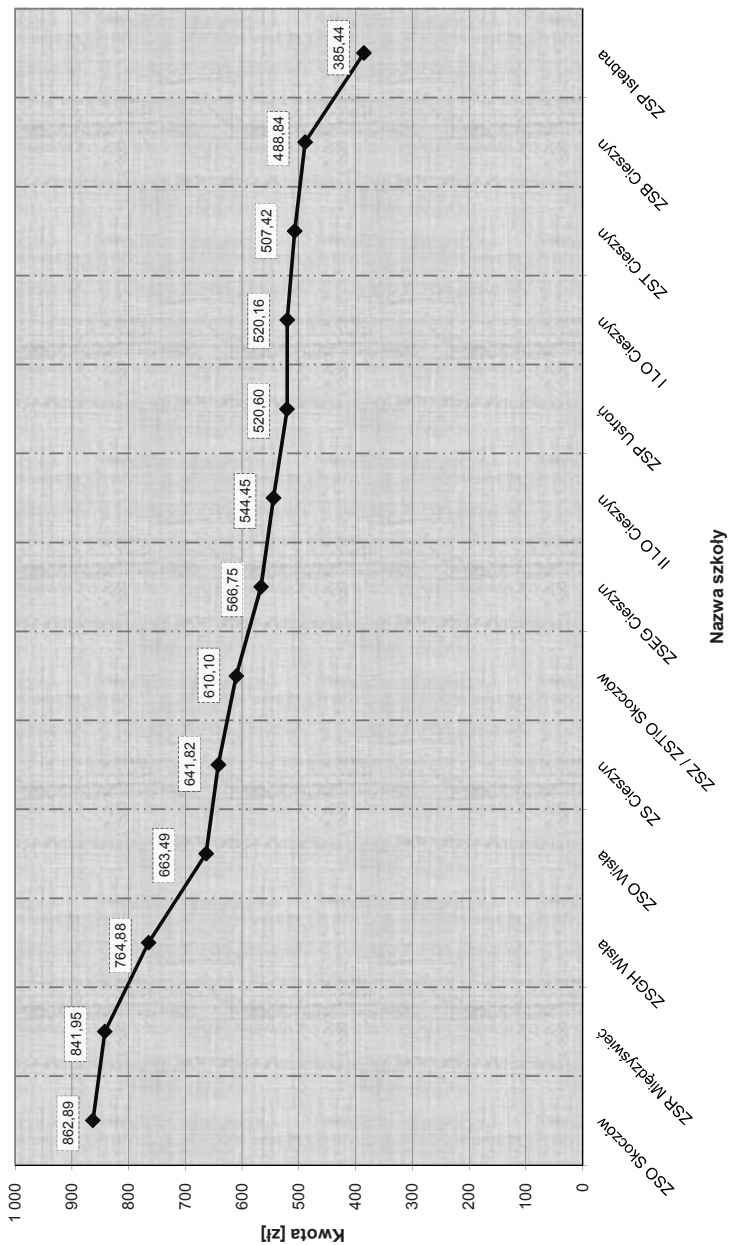
*) Liczba ta obejmuje liczbę słuchaczy objętych kwalifikacyjnymi kursami zawodowymi.

**) Szkoła prowadzi stołówkę szkolną oraz internat.

***) Szkoła prowadzi internat.

****) Szkoła prowadzi stołówkę szkolną.

Kwota wydatków przypadająca na jednego ucznia i słuchacza



3. Wydatki bieżące w przeliczeniu na jeden oddział

Wydatki bieżące w przeliczeniu na jeden oddział w 2013 roku
zestawienie przygotowane w oparciu o raport zbiorczy atakuszy organizacyjnych sporządzony na dzień 30.09.2013 roku oraz 30.09.2012 roku

| 1 | 2 | 3 | 4 | 5 | 6=2/5 |
|---------------------|------------------------|---|---|--|---|
| Nazwa szkoły | Wydatki bieżące ogółem | Liczba oddziałów według stanu na dzień 30.09.2012r. | Liczba oddziałów według stanu na dzień 30.09.2013r. | Średnioroczna liczba oddziałów x 12 miesięcy | Wydatki bieżące przypadające na jeden oddział w skali miesięczą |
| ZSO Skoczów | 1 290 890 | 7 | 0 | 56 | 23 051,61 |
| ZSGH Wisła* | 3 337 926 | 15 | 13 | 172 | 19 406,55 |
| ZSR Międzyzwieć | 2 448 387 | 11 | 11 | 132 | 18 548,39 |
| ZSO Wisła | 1 717 105 | 9 | 7 | 100 | 17 171,05 |
| ZS Cieszyń** | 4 246 266 | 23 | 21 | 268 | 15 844,28 |
| ZSZ / ZSTIO Skoczów | 3 865 606 | 20 | 22 | 248 | 15 587,12 |
| ZSEG Cieszyń*** | 6 023 392 | 34 | 34 | 408 | 14 763,22 |
| ZSP Ustroń | 1 507 655 | 9 | 8 | 104 | 14 496,68 |
| II LO Cieszyń | 3 610 761 | 22 | 21 | 260 | 13 887,54 |
| I LO Cieszyń | 3 422 637 | 22 | 21 | 260 | 13 163,99 |
| ZST Cieszyń | 3 034 372 | 21 | 20 | 248 | 12 235,37 |
| ZSB Cieszyń | 2 747 308 | 20 | 18 | 232 | 11 841,84 |
| ZSP Istebna | 928 147 | 8 | 7 | 92 | 10 088,55 |
| Suma końcowa | 38 180 452 | 221 | 203 | 2 580 | 14 798,62 |

*) Liczba ta obejmuje również kwalifikacyjne kursy zawodowe.

**) Szkoła prowadzi stołówkę szkolną oraz internat.

***) Szkoła prowadzi internat.

****) Szkoła prowadzi stołówkę szkolną.

4. Wydatki remontowe

Wydatki o charakterze remontowym w jednostkach oświatowych w roku 2013

| 1 Nazwa jednostki | 2 Wydatki remontowe dokonane ze środków budżetowych | 3 Wydatki remontowe dokonane z rachunku dochodów jednostki | 4=2+3 Wydatki remontowe ogółem |
|-----------------------|--|---|-----------------------------------|
| ZSZ / ZSTIO Skoczów | 224 652 | 4 047 | 228 699 |
| ZSEG Cieszyń | 89 864 | 6 327 | 96 191 |
| ZST Cieszyń | 11 627 | 52 923 | 64 550 |
| ZS Cieszyń | 32 530 | 14 968 | 47 518 |
| ZSGH Wisła | 26 312 | 13 686 | 39 998 |
| ZSR Międzywiecie | 9 938 | 14 320 | 24 258 |
| II LO Cieszyń | 8 065 | 11 253 | 19 318 |
| ZSP Ustroń | 14 796 | 1 635 | 16 431 |
| I LO Cieszyń | 8 550 | 2 418 | 10 968 |
| ZSB Cieszyń | 1 482 | 1 118 | 2 600 |
| ZSO Skoczów | 2 309 | 123 | 2 432 |
| ZSO Wisła | 2 287 | 0 | 2 287 |
| ZSP Istebna | 1 000 | 0 | 1 000 |
| Razem szkoły | 433 412 | 122 838 | 556 250 |
| ZPSWR Cieszyń | 60 580 | 11 667 | 72 247 |
| CKP Bażanowice | 19 286 | 41 825 | 61 111 |
| ZPPP Cieszyń | 9 092 | 0 | 9 092 |
| SSM Wisła | 0 | 5 623 | 5 623 |
| OPP Koniaków | 200 | 0 | 200 |
| Razem placówki | 89 158 | 59 115 | 148 273 |
| Suma końcowa | 522 570 | 181 953 | 704 523 |

Ponadto Wydział Inwestycji w obrębie działów 801 i 854 zrealizował wydatki remontowe w łącznej kwocie 245.102zł.

| Nazwa jednostki oświatowej | Wielkość środków wydatkowana na prace remontowe i na zakup materiałów koniecznych do ich przeprowadzenia | | | Zakres wykonanych działań |
|----------------------------|--|------------------------|---------------------|---|
| | Ogółem | ze środków budżetowych | z rachunku dochodów | |
| 1 | 2-3+4 | 3 | 4 | 5 |
| Licea ogólnokształcące | 19 318 | 8 065 | 11 253 | II LO Cieszyń - remont sali nr 25 [5.977zł]; bieżąca konserwacja instalacji c.o. [4.700zł]; malowanie korytarza, sali nr 5 i toalet [2.367zł]; modernizacja monitoringu [1.695zł]; remont schodów wejściowych [1.500zł]; pozostałe bieżące naprawy oraz remonty [3.079zł]. |
| | 10 968 | 8 550 | 2 418 | I LO Cieszyń - naprawa kserokopiarok [1.508zł]; dokumentacja do remontu pracowni fizycznej [1.476zł]; naprawa systemu alarmowego [1.340zł]; pozostałe bieżące remonty oraz naprawy, w tym również zakup materiałów [6.644zł]. |
| | 2 432 | 2 309 | 123 | ZSO Skoczów – konserwacja boiska [1.620zł]; bieżące remonty oraz naprawy, w tym naprawa systemu alarmowego [812zł]. |
| | 2 287 | 2 287 | 0 | ZSO Wisła - usuwanie drobnych awarii oraz bieżące naprawy [2.287zł]. |
| | 96 191 | 89 864 | 6 327 | ZSEG Cieszyń - kompleksowe roboty malarskie korytarzy, klatek schodowych wraz z wewnętrzną siolarką drzwiową [52.332zł]; remont zbiornika kolektora kanalizacyjnego [25.700zł]; likwidacja osadników [9.500zł]; naprawy sprężu oraz urządzeń, usunięcie awarii kanalizacji deszczowej i instalacji wody w budynku [8.659zł]. |
| | 47 518 | 32 530 | 14 988 | ZS Cieszyń - wykonanie zasilania hydrantów w budynku nr 3 i 4, montaż zaworu pierwieszstwa [17.348zł]; konserwacja naprawy węzłów cieplnych [9.077zł]; wykonanie instalacji elektrycznej, wykonanie instalacji sieciowej dla komputerów, wykonanie instalacji wod.-kan. oraz malowanie nowo powstałej pracowni techniki biurowych [4.890zł]; konserwacja sieci telefonicznej [3.198zł]; wykonanie projektu dotyczącego zmiany zasilania hydrantów [3.075zł]; remont podłóg w sekretariacie, księgowości i korytarzu [2.189zł]; odciecie rur c.o. [1.821zł]; naprawa ogrodzenia boiska [1.244zł]; wykonanie usługi malarskiej w mieszkanie nr 2 [1.219zł]; remont wejścia do budynku szkolnego nr 2 [1.009zł]; bieżące naprawy sprzętu oraz drobne remonty [2.448zł]. |
| | 64 550 | 11 627 | 52 923 | ZST Cieszyń - remont ogrodzenia [18.116zł]; remont toalet na I piętrze szkoły [11.993zł]; wykonanie drzwi wejściowych wewnętrznych na parterze [7.134zł]; wykonanie blatów [5.400zł]; remont klarki schodowej oraz zewnętrznych do hali sportowej [4.331zł]; wymiana rur odprowadzających ciepło z węzłów do kaloryferów w hali sportowej [2.380zł]; renowacja parkietu w sali nr 30 [2.030zł]; remont pracowni elektrycznej [1.899zł]; drobne naprawy sprzętu oraz urządzeń [949zł]. |
| | 2 600 | 1 482 | 1 118 | ZSB Cieszyń - remont i malowanie sal lekcyjnych i sali gimnastycznej [1.011zł]; bieżące remonty naprawy i konserwacje [1.589zł]. |
| | 24 258 | 9 938 | 14 320 | ZSR Międzywiecie - odnowienie parkietu w klasach [9.579zł]; malowanie hali na warsztatach [4.400zł]; adaptacja pomieszczeń danych szatni na sklepik szkolny z jadalnią [2.034zł]; uruchomienie szatni centralnej [659zł]; koszty zakupu materiałów remontowych oraz drobne naprawy sprzętu [7.586zł]. |
| | 228 699 | 224 652 | 4 047 | ZSZ / ZSTIO Skoczów - modernizacja i przebudowa węża socialnego na parterze budynku A, przebudowa i remont węzłów sanitarnych na I oraz II piętrze budynku B, roboty elektryczne [162.317zł]; powiększenie sal instruktażowych 108, 109, 114 i 115 w budynku B [39.642zł]; wymiana drzwi i posadzki, a także przebudowa pomieszczeń sąsiadujących z remontowanymi sanitariatami [9.458zł]; malowanie pięciu sal lekcyjnych w budynku A [9.330zł]; remont szatni w budynku A [2.000zł]; wymiana pomp c.o. oraz c.u.w. [1.415zł]; pozostałe bieżące naprawy oraz remonty, w tym wymiana odcinków instalacji wodnej [4.537zł]. |

| Nazwa jednostki oświatowej | Wielkość środków wydatkowana na prace remontowe i na zakup materiałów koniecznych do ich przeprowadzenia | | | Zakres wykonanych działań |
|--|--|------------------------|---------------------|---|
| | Ogółem | ze środków budżetowych | z rachunku dochodów | |
| 1 | 2-3+4 | 3 | 4 | 5 |
| Szkoły zawodowe wraz z internatami | 16 431 | 14 796 | 1 635 | ZSP Ustron - wymiana uszkodzonej rury c.o. w kanale na odcinku szkoła-kotłownia [8.951z]; usunięcie awarii wody w sekretariacie i pokoiu nauczycielskim [3.387z]; drobne remonty oraz naprawy, w tym także zakup niezbędnych materiałów [4.093z]. Dodatkowo ze środków Rady Rodziców szkoła pokryła również część wydatków remontowych na łączną kwotę 213z. |
| Szkoły zawodowe wraz z internatami | 39 998 | 26 312 | 13 686 | ZSGH Wisła - remont dachu na budynku szkoły [18.200z]; konserwacja boiska szkolnego [7.000z]; malowanie ścianki schodowej w internacie [4.118z]; malowanie sali lekcyjnych w szkole [3.260z]; wymiana i naprawa pomp centralnego ogrzewania [1.653z]; remont instalacji wodno-kanalizacyjnej w internacie [1.143z]; remont podłóg w internacie [1.050z]; naprawy sprzętu oraz urządzeń, pozostałe drobne remonty oraz koszty materiałów potrzebnych do wykonywania remontów [3.574z]. |
| Centra kształcenia ustawicznego i praktycznego | 61 111 | 19 286 | 41 825 | ZSP Istebna - malowanie pomieszczeń szkolnych [720z]; bieżące remonty i konserwacje [280z]. CKP Bażanowice - kompleksowy remont sali wykładowej - audiowizualnej [34.821z]; wymiana rylinen w budynku dydaktycznym nr 1, wykonanie nowego przepustu, malowanie obróbek blacharskich [9.502z]; remont sanitariatów w kotlewni [5.500z]; remont drzwi wejściowych do budynku dydaktycznego [3.600z]; naprawa pleca c.o. [2.509z]; naprawa drzwi do pomieszczenia magazynowego [1.149z]; naprawa monitoringu [1.124z]; naprawa komputera [1.092z]; pozostałe drobne remonty oraz naprawy urządzeń [1.814z]. |
| Specjalny ośrodek szkolno-wychowawczy | 72 247 | 60 580 | 11 667 | ZPSWR Cieszyń - podział sali nr 9 na dwie sale lekcyjne, malowanie pomieszczeń, wykonanie ścianki działowej [29.354z]; remont kapitałny sali nr 2013 w pomieszczeniach internatu [26.000z]; cyklinowanie pomieszczenia internatu, odnowienie i lakierowanie podłogi [4.000z]; montaż drzwi aluminiowych do biblioteki [3.000z]; naprawa sprzętów [1.437z]; bieżące remonty, konserwacje oraz pozostałe wydatki remontowe [8.456z]. |
| Poradnie psychologiczno-pedagogiczne | 9 092 | 9 092 | 0 | ZPPP Cieszyń - konserwacja windy [3.129z]; naprawy sprzętu komputerowego i ksero [2.318z]; konserwacja klimatyzatorów [1.295z]; zakup materiałów do drobnych napraw i remontów [2.350z]. |
| Placówki wychowania pozaszkolnego | 200 | 200 | 0 | OPP Koniaków - naprawa i konserwacja sprzętu elektronicznego [200z]. |
| Szkolne schroniska młodzieżowe | 5 623 | 0 | 5 623 | SSM Wisła - wymiana kabiny prysznicowej wraz z brodzikiem oraz płytkami [1.420z]; naprawa kotła gazowego [900z]; pozostałe drobne remonty i naprawy [3.303z]. |
| Razem | 704 523 | 522 570 | 181 953 | |

Dodatkowo Starostwo Powiatowe w Cieszynie (Wzdział Inwestycji) zrealizowało wydatki remontowe na kwotę 245.102zł, na którą składają się:

- malowanie dachu w ZSEG Cieszyń (108.957zł);
- wymiana skrzyniek bezpiecznikowych i planu instalacji elektrycznej w ZST Cieszyń [59.000zł];
- remont rozdzielni kuchni w ZSGH Wisła [29.200zł];
- wymiana rozdzielni prądu i modernizacja pozostałych rozdzielni w internacie w ZSGH Wisła [23.100zł];
- wymiana instalacji odgromowej w ZSGH Wisła [23.000zł];
- nadzory inwestorskie nad robotami elektrycznymi w ZSGH Wisła [1.845zł].

5. Wydatki majątkowe (inwestycyjne)

Wydatki majątkowe (inwestycyjne) w 2013 roku

| 1 Nazwa jednostki | 2 Inwestycje i zakupy inwestycyjne realizowane przez jednostki oświatowe w ramach posiadanego budżetu | 3 Inwestycje i zakupy inwestycyjne realizowane z rachunku dochodów własnych jednostek | 4 Inwestycje i zakupy inwestycyjne realizowane przez Wydział Inwestycji Starostwa Powiatowego w Cieszyńie | 5-2,3+4 Wydatki majątkowe ogółem |
|-----------------------|---|---|---|--|
| ZSEG Cieszyń | - | - | 423 945 | 423 945 |
| ZSZ / ZSTiO Skoczów | 3 615 | - | 364 219 | 367 834 |
| ZST Cieszyń | - | - | 346 216 | 346 216 |
| ZS Cieszyń | - | - | 53 690 | 53 690 |
| I LO Cieszyń | - | - | 2 361 | 2 361 |
| II LO Cieszyń | - | - | 0 | 0 |
| ZSB Cieszyń | - | - | - | 0 |
| ZSR Międzyświeć | - | - | - | 0 |
| ZSO Skoczów | - | - | - | 0 |
| ZSP Ustroń | - | - | - | 0 |
| ZSO Wisła | - | - | - | 0 |
| ZSGH Wisła | - | - | - | 0 |
| ZSP Istebna | - | - | - | 0 |
| Razem szkoły | 3 615 | 0 | 1 190 431 | 1 194 046 |
| ZPSWR Cieszyń | - | - | 152 114 | 152 114 |
| SSM Wisła | - | - | 58 670 | 58 670 |
| CKP Bażanowice | 10 000 | 8 010 | - | 18 010 |
| ZPPP Cieszyń | - | - | - | 0 |
| OPP Koniaków | - | - | - | 0 |
| Razem placówki | 10 000 | 8 010 | 210 784 | 228 794 |
| Suma końcowa | 13 615 | 8 010 | 1 401 215 | 1 422 840 |

| 1 Nazwa zadania | 2 Komórka/ jednostka realizująca zadanie | 3=4+5+6+7 Wielkość wydatkowanych środków | z tego | | | | 8 Zakres wykonanych działań |
|--|--|---|------------------------|--------------|---------------|-----------|--|
| | | | 4 budżet Powiatu | 5 dotacje | 6 pożyczki | 7 inne | |
| Modernizacja elewacji ścian szczytowych i południowo-zachodniej budynku głównego szkoły w ZSEG Cieszyń | Wydział Inwestycji Starostwa Powiatowego w Cieszyń | 423 945 | 423 945 | 0 | 0 | 0 | W ramach zadania wykonano I etap dwuletniej inwestycji, obejmującej następujące prace: - remont i malowanie elewacji od strony podwórza; - prace w zakresie instalacji odgrzewowej; - wymianę okna i montaż zabezpieczenia przeciw płakom; - roboty dodatkowe w zakresie demontażu blachy trapezowej i wykonania konstrukcji drewnianej wraz z zabudową i fakturą tynkową na części elewacji budynku. |
| Modernizacja elewacji w ZSZ /ZSTIO Skoczów | Wydział Inwestycji Starostwa Powiatowego w Cieszyń | 364 219 | 364 219 | 0 | 0 | 0 | W dniu 28.10.2013 roku dokonano odbioru końcowego termomodernizacji budynku A szkoły (zadanie obejmowało: docieplenie ścian zewnętrznych i cokotu, wymianę stolarki drzwiowej, wymianę instalacji odgrzewowej) oraz sali gimnastycznej (zadanie obejmowało: docieplenie ścian zewnętrznych, wymianę instalacji odgrzewowej). Jako roboty dodatkowe wykonano malowanie elewacji przewiązki pomiędzy budynkiem szkoły, a salą gimnastyczną. |
| Drogi zewnętrzne w ZST Cieszyń - przebudowa | Wydział Inwestycji Starostwa Powiatowego w Cieszyń | 346 216 | 346 216 | 0 | 0 | 0 | W dniu 27.08.2013 roku dokonaniu odbioru końcowego zadania, w ramach którego, po przeprowadzeniu robót rozbiórkowych dotychczasowej nawierzchni wykonano: - wymianę gruntu i podbudowy pod nawierzchnię drogi i parkingu w obrębie budynku szkoły; - nowe nawierzchnie ulicy, placu, parkingów oraz chodnika wraz z ich odwodnieniem; - podłączenie sali gimnastycznej do kanalizacji deszczowej. |
| Kompleksowa termomodernizacja wraz z przebudową budynku ZPSWR Cieszyń | Wydział Inwestycji Starostwa Powiatowego w Cieszyń | 152 114 | 3 690 | 121 154 | 27 270 | 0 | W 2013 roku w ramach zadania wykonano roboty w zakresie docieplenia stropu nad ostatnią kondygnacją oraz strdachach. Zadanie otrzymało dofinansowanie z WFOSGW. |
| Zabezpieczenie przeciwpożarowe w budynku SSM Wisła | Wydział Inwestycji Starostwa Powiatowego w Cieszyń | 58 670 | 58 670 | 0 | 0 | 0 | Po opracowaniu dokumentacji projektowej w zakresie zabezpieczenia pożarowego budynku z dostosowaniem klaki schodowej do przepisów ppoż. wykonano następujące prace: - montaż oświetlenia ewakuacyjnego; - budowa gravitacyjnego systemu oddymiania klaki schodowej; - montaż 5 drzwi ppoż. oraz przebudowa drzwi dwuskrzydłowych w salce bilardu. W dniu 29.06.2013 roku po przeprowadzonych pracach budowlanych otrzymano zgodę Komendanta PSP na przyjmowanie zorganizowanych grup turystycznych w budynku schroniska. |

| Zakres wykonanych działań | | | | | | |
|--|--|--------------------------------------|-------------------|----------------|----------------------|--------------|
| Nazwa zadania | Komórka/ jednostka realizująca zadanie | Wielkość wydatkowanych środków | z tego | | | |
| | | | budżet Powiatu | dotacje | kredyty, pożyczki | inne |
| 1 | 2 | 3=4+5+6+7 | 4 | 5 | 6 | 7 |
| Przebudowa systemu kanalizacyjnego w środowisku miasta Cieszyń - na terenie ZS Cieszyń | Wydział Inwestycji Starostwa Powiatowego w Cieszynie | 53 690 | 53 690 | 0 | 0 | 0 |
| Zakup pieca centralnego ogrzewania w CKP Bażanowice | CKP Bażanowice | 18 010 | 10 000 | 0 | 0 | 8 010 |
| Przebudowa budynku B w ZSZ / ZSTIO Skoczów | ZSZ / ZSTIO Skoczów | 3 615 | 3 615 | 0 | 0 | 0 |
| Wymiana okien budynku szkolnego I LO Cieszyń | Wydział Inwestycji Starostwa Powiatowego w Cieszynie | 2 361 | 2 361 | 0 | 0 | 0 |
| Budowa hali sportowej przy ZSO Wisła (dokumentacja techniczna) | Wydział Inwestycji Starostwa Powiatowego w Cieszynie | 0 | 0 | 0 | 0 | 0 |
| Razem | | 1 422 840 | 1 266 406 | 121 154 | 27 270 | 8 010 |

Zakres wykonanych działań

W dniu 12.09.2013 roku przeprowadzono odbiór końcowy robót drogowych polegających na odwodzeniu, po uprzednim sfrezowaniu i rozbiórce, nawierzchni drogowej oraz ułożeniu krawężników na terenie jednostki. Nawierzchnia w granicach pasa wymiany kanalizacji ulega uszkodzeniu w trakcie inwestycji prowadzonej przez Miasto Cieszyń.

Zakup nowego pieca centralnego ogrzewania o mocy 150kW na paliwo stałe z elektroniczną regulacją temperatury w związku z awarią dotychczas używanego kofla.

Kwota stanowiła uzupełnienie planu wydatków ujętych w wykazie wydatków niewygasających z koncem 2012 roku. W marcu 2013 roku sporządzono protokół końcowy odbioru robót remontowo-budowlanych na I piętrze budynku B polegających na powiększeniu sal lekcyjnych z uzupełnieniem tylnok i wykonaniem posadzki w połączonych salach, a także wymianie posadzki w połączonych salach oraz w korytarzu. Łączny koszt robót wyniósł 72.857zł.

W 2013 roku sporządzono dokumentację wymiany stolarki okiennej (117 okien na elewacji frontowej oraz 81 okien od strony podwórza). Otrzymał również wymagane zgody Wojewódzkiego Konservatora Zabytków. Rzeczowa realizacja zadania zaplanowana została na kolejne lata.

W związku z podjęciem przez Spółdzielnię Mieszkaniową "Zacisze" uchwały o przesunięciu terminu rozpoczęcia inwestycji (tj. budowy hali sportowej na gruncie przy ZSO w Wisle) do końca 2017 roku, nie zlecono wykonania dokumentacji technicznej.

6. Wydatki związane z realizacją programów edukacyjnych

Wydatki związane z realizacją programów edukacyjnych w roku szkolnym 2013/2014

| Nazwa jednostki | Nazwa programu | | | Ogółem |
|---------------------|------------------------------------|---|--|------------------|
| | Program Operacyjny Kapitał Ludzki* | Uczenie się przez całe życie - Leonardo da Vinci* | Uczenie się przez całe życie - Comenius* | |
| 1 | 2 | 3 | 4 | 5=2+3+4 |
| ZS Cieszyń | 363 400 | - | - | 363 400 |
| ZSEG Cieszyń | - | 245 715 | - | 245 715 |
| ZSR Międzyzłote | - | 171 294 | - | 171 294 |
| ZSGH Wisła | 55 286 | - | 46 261 | 101 547 |
| ZPSWR Cieszyń | - | 63 649 | - | 63 649 |
| ZST Cieszyń | - | 30 510 | - | 30 510 |
| ZSO Wisła | - | - | 26 978 | 26 978 |
| II LO Cieszyń | - | - | - | 0 |
| I LO Cieszyń | - | - | - | 0 |
| ZSTIO Skoczów | - | - | - | 0 |
| ZSB Cieszyń | - | - | - | 0 |
| ZSP Ustron | - | - | - | 0 |
| ZSP Istebna | - | - | - | 0 |
| CKP Bażanowice | - | - | - | 0 |
| ZPPP Cieszyń | - | - | - | 0 |
| OPP Koniaków | - | - | - | 0 |
| Suma końcowa | 418 686 | 511 168 | 73 239 | 1 003 093 |

*) Programy finansowane oraz współfinansowane ze środków Unii Europejskiej. Dodatkowo Powiat Cieszyński w roku szkolnym 2013/2014 realizował również projekty "Mam zawód - mam pracę w regionie" oraz "Innowacyjny system wspomagania szkół w powiecie cieszyńskim" w ramach Programu Operacyjnego Kapitał Ludzki. Łączna kwota wydatków poniesionych w zakresie realizacji pierwszego z projektów wyniosła 776.451zł, natomiast na projekt "Innowacyjny system wspomagania szkół w powiecie cieszyńskim" poniesione zostały w roku szkolnym 2013/2014 wydatki na kwotę 559.259zł.

Całkowita wielkość wykorzystanych w roku szkolnym 2013/2014 środków finansowych wyniosła 2.338.803zł.

7. Dotacje przekazane niepublicznym i publicznym jednostkom oświatowym

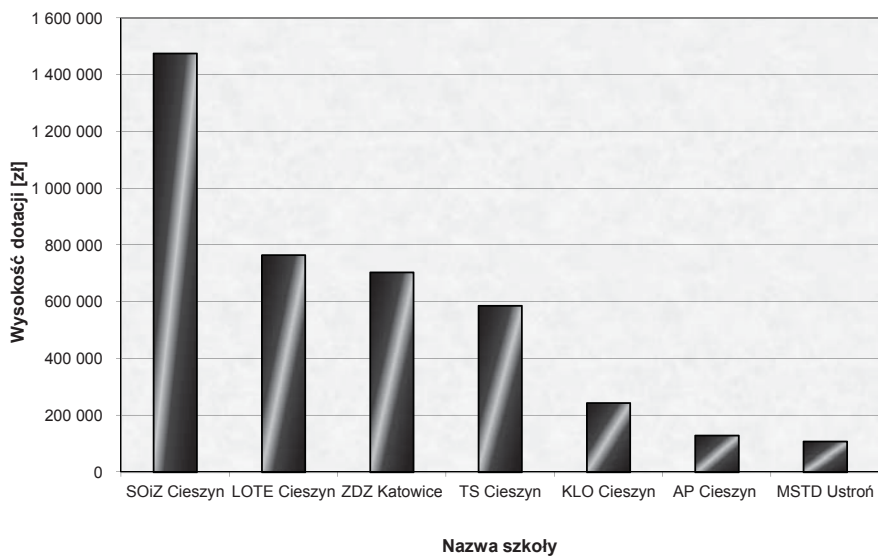
Dotacje przekazane jednostkom niepublicznym i publicznym w 2013 roku

| Nazwa jednostki | Średnioroczna liczba uczniów/słuchaczy/wychowanków* | Kwota przekazanej dotacji |
|-----------------------|---|---------------------------|
| 1 | 2 | 3 |
| SOIZ Cieszyn | 336 | 1 475 985 |
| LOTE Cieszyn | 135 | 764 747 |
| ZDZ Katowice | 184 | 704 434 |
| TS Cieszyn | 289 | 586 763 |
| KLO Cieszyn | 41 | 244 104 |
| AP Cieszyn | 55 | 129 206 |
| MSTD Ustroń | 28 | 108 052 |
| Razem szkoły | 1 068 | 4 013 291 |
| OERW Ustroń | 149 | 2 553 399 |
| OREW Cieszyn | 48 | 2 308 819 |
| SM Ustroń** | 5 171 | 208 753 |
| BŻ Cieszyn | 26 | 201 461 |
| NPPP Chybie | 29 | 123 562 |
| Razem placówki | 252 | 5 395 994 |
| Suma końcowa | 1 320 | 9 409 285 |

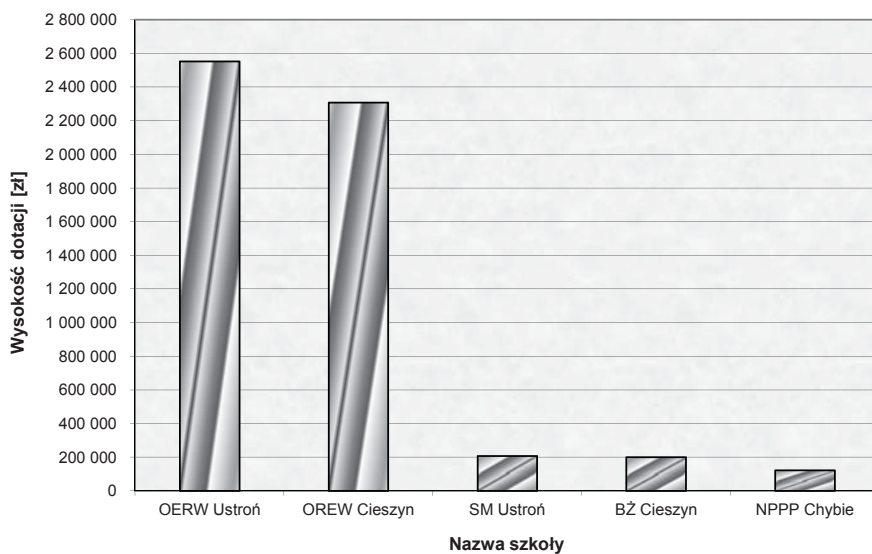
*) Liczba ta ustalona została w oparciu o liczbę uczniów/słuchaczy/wychowanków, na których przekazana została w 2013 roku dotacja, z uwzględnieniem spełnienia przez słuchaczy warunku uczestnictwa w minimum 50% obowiązkowych zajęć edukacyjnych.

**) W SM Ustroń w kolumnie "2" wpisana liczba odpowiada średniorocznej liczbie przygotowanych miejsc noclegowych. Liczba ta została wyliczona z sumy w kolumnie "2".

Dotacje przekazane szkołom niepublicznym / publicznym



Dotacje przekazane placówkom niepublicznym



8. Dotacje udzielone organizacjom pozarządowym

Dotacje celowe udzielone w 2013 roku z budżetu powiatu na finansowanie zadań zleconych do realizacji organizacjom pozarządowym (granty)

| Nazwa organizacji | Nazwa zadania | Kwota wykorzystanego grantu (dotacji) |
|---|--|---------------------------------------|
| 1 | 2 | 3 |
| Macierz Ziemi Cieszyńskiej Towarzystwo Miłośników Regionu | Wspieranie edukacyjnych aspiracji młodzieży szkół ponadgimnazjalnych poprzez Fundusz Stypendialny Śląska Cieszyńskiego | 5 000 |
| Stowarzyszenie dla Rozwoju Przedsiębiorczości, Edukacji i Kultury Młodzieży "EkoGa" | V Beskidzki Konkurs Młodych Kelnerów | 3 000 |
| Stowarzyszenie dla Rozwoju Przedsiębiorczości, Edukacji i Kultury Młodzieży "EkoGa" | V Beskidzki Konkurs Młodych Kucharzy | 3 000 |
| Stowarzyszenie „Amicus Copernicus” | Promocja Liceum im. M. Kopernika w Cieszynie poprzez organizację konkursów wiedzy matematycznej i humanistycznej | 3 000 |
| Stowarzyszenie na Rzecz Harmonijnego Rozwoju Dzieci i Młodzieży "Nasze Dzieci" | Jesienno-zimowe imprese edukacyjne. Wyrównywanie szans edukacyjnych dzieci i młodzieży | 2 600 |
| Cieszyńskie Stowarzyszenie Ochrony Zdrowia Psychicznego "WIĘŻ" | Gdy widać drugi brzeg - profilaktyka zaburzeń depresyjnych wśród młodzieży | 2 500 |
| Stowarzyszenie Na Rzecz Rozwoju Kulturalno-Oświatowego oraz Sportowego Dzieci i Młodzieży "WRZOS" | Twórczość młodych techników - przegląd prezentacji 2013 | 2 200 |
| Stowarzyszenie na Rzecz Harmonijnego Rozwoju Dzieci i Młodzieży "Nasze Dzieci" | "Rozwijam się i rosnę nie tylko na wiosnę" - warsztaty wspomagające rozwój dzieci ze sprzężoną niepełnosprawnością | 2 000 |
| Stowarzyszenie dla Rozwoju Przedsiębiorczości, Edukacji i Kultury Młodzieży "EkoGa" | VIII Beskidzki Konkurs Młodych Barmanów | 2 000 |
| Stowarzyszenie Cieszyńskiej Młodzieży Twórczej | Inicjatywy Liderów Młodzieżowych - szkolenia | 1 520 |
| Stowarzyszenie Na Rzecz Rozwoju Kulturalno-Oświatowego oraz Sportowego Dzieci i Młodzieży "WRZOS" | X Międzyszkolny Konkurs „W świecie nauk ścisłych" | 1 380 |
| Szkolne Forum Inicjatyw "Ogólniak" w Skoczowie | Konkurs językowo-informatyczny | 1 000 |
| Stowarzyszenie na Rzecz Harmonijnego Rozwoju Dzieci i Młodzieży "Nasze Dzieci" | "To już pora na kolyndę" - cykl koncertów kolędowych z udziałem podopiecznych ZPSWR w Cieszynie w kościołach miasta Cieszyna | 800 |
| Suma końcowa | | 30 000 |

9. Subwencja oświatowa

Subwencja oświatowa stanowiła główne źródło finansowania wydatków budżetu Powiatu w działach oświata i wychowanie oraz edukacyjna opieka wychowawcza. Początkowa kwota subwencji ustalona przez Ministra Finansów w wysokości 59.130.149 zł, została zmniejszona decyzją nr DWST-WSST-337-CKW-35/2013 o sumę 2.790.773 zł. Powiat Cieszyński otrzymał w 2013r. dodatkowe środki z rezerwy części oświatowej subwencji ogólnej w kwocie 9.599zł z tytułu korekty danych statystycznych przyjętych do wyliczeń części oświatowej subwencji oraz w kwocie 151.058 zł z tytułu dofinansowania kosztów związanych z wypłatą odpraw dla nauczycieli zwalnianych w trybie art. 20 Karty Nauczyciela, a także nauczycieli przechodzących na emeryturę na podstawie art. 88 Karty Nauczyciela. Ostatecznie subwencja oświatowa na 2013 r. wyniosła **56.500.033zł** i była wyższa o 1,14% niż w roku poprzednim.

Kwota subwencji została wyliczona w oparciu o standard podziału, czyli kwotę przypadającą na jednego ucznia przeliczeniowego, wynoszący dla kraju **5163,085zł**, skorygowany wskaźnikiem o wartości **0,9909764127**. Wartość wskaźnika korygującego uzależniona jest od następujących czynników – liczby uczniów szkół położonych na terenach wiejskich lub w miastach do 5.000 mieszkańców oraz struktury zatrudnienia wynikającej z awansu zawodowego nauczycieli. Wymienione czynniki mają wpływ na wydatki płacowe, ponieważ nauczyciele zatrudnieni na terenach wiejskich i małych miastach otrzymują dodatek wiejski. Do szkół położonych na wsi (ZSR Międzyzwieć oraz ZSP Istebna) uczęszczało 411 uczniów i słuchaczy.

Od 2005 roku, w celu powiązania kosztów, jakie ponosi jednostka samorządu terytorialnego na wynagrodzenia nauczycieli, z wysokością subwencji, wprowadzono płacowy wskaźnik struktury zatrudnienia. Jego wartość zależna jest od poziomu awansu zawodowego i w 2013 roku wyniosła **0,9887205159** co oznacza, że poziom awansu zawodowego, a co za tym idzie średnie wynagrodzenie nauczycieli w Powiecie było niższe niż w kraju. Jeżeli płacowy wskaźnik jest większy od jeden, średnie wynagrodzenie w danej jednostce jest wyższe niż w kraju.

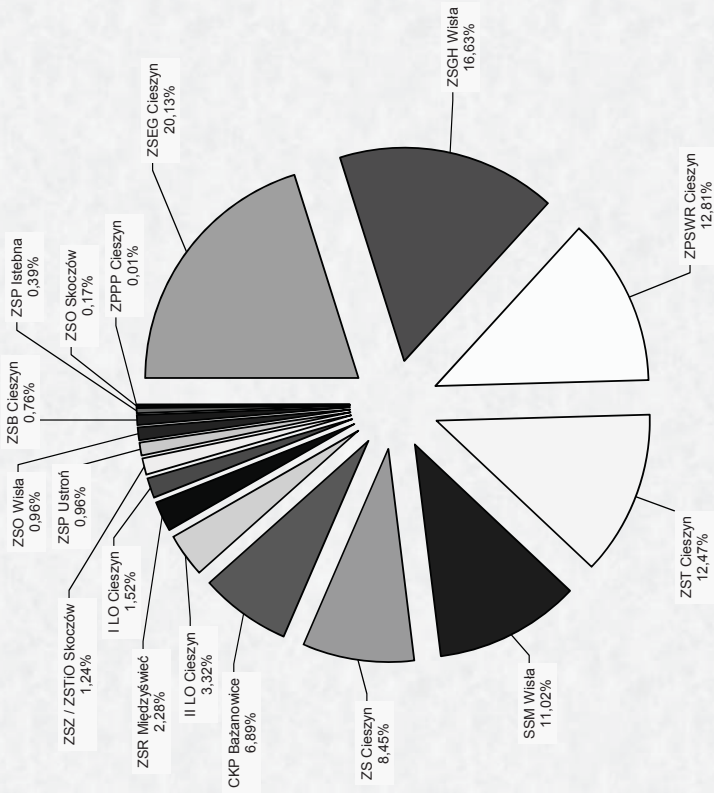
Po dokonaniu korekty, kwota przypadająca na jednego ucznia przeliczeniowego w powiecie cieszyńskim wyniosła w 2013 roku **5.116,495** i była niższa o **46,59zł** od standardu podziału, czyli średniej kwoty przypadającej na jednego ucznia w kraju.

10. Dochody jednostek oświatowych

Rachunek dochodów w jednostkach oświatowych

| 1 Nazwa jednostki | 2 Stan środków pieniężnych na początek roku 2013 | 3 Wypracowane w roku 2013 dochody | 4 Wydatki z dochodów wykonane w 2013 roku | 5 Stan środków pieniężnych na koniec roku 2013 |
|----------------------|---|--------------------------------------|--|---|
| ZSEG Cieszyn | 49 | 369 234 | 369 247 | 36 |
| ZSGH Wisła | 14 261 | 304 929 | 311 990 | 7 200 |
| ZPSWR Cieszyn | 484 | 234 872 | 234 679 | 677 |
| ZST Cieszyn | 179 | 228 681 | 228 773 | 87 |
| SSM Wisła | 0 | 202 023 | 187 232 | 14 791 |
| ZS Cieszyn | 964 | 154 999 | 144 636 | 11 327 |
| CKP Bażanowice | 3 995 | 126 418 | 115 579 | 14 834 |
| II LO Cieszyn | 2 225 | 60 812 | 62 989 | 48 |
| ZSR Międzywiecie | 42 | 41 807 | 41 823 | 26 |
| I LO Cieszyn | 26 | 27 829 | 27 648 | 207 |
| ZSZ / ZSTIO Skoczów | 464 | 22 772 | 23 094 | 142 |
| ZSP Ustroń | 20 | 17 656 | 17 666 | 10 |
| ZSO Wisła | 7 | 17 547 | 17 537 | 17 |
| ZSB Cieszyn | 3 218 | 13 892 | 16 940 | 170 |
| ZSP Istebna | 0 | 7 186 | 7 186 | 0 |
| ZSO Skoczów | 34 | 3 056 | 3 090 | 0 |
| ZPPP Cieszyn | 0 | 239 | 239 | 0 |
| Suma końcowa | 25 968 | 1 833 952 | 1 810 348 | 49 572 |

Dochody wypracowane przez jednostki



XVII KONTAKTY ZAGRANICZNE

Kontakty zagraniczne szkół i placówek oświatowych

| 1 Nazwa jednostki | 2 Nazwa przedsięwzięcia/ programu | 3 Krótki opis przedsięwzięcia/programu | 4 Czas trwania | 5 Szkoły/placówki uczestniczące w przedsięwzięciu i ich kraje macierzyste | 6 Inne jednostki uczestniczące w przedsięwzięciu | 7 Ewentualna wielkość uzyskanych środków pozabudżetowych |
|----------------------|--|---|--------------------|---|---|---|
| III LO Cieszyn | Projekt Polsko-Niemiecka Współpraca Młodzieży Annweiler am Trifels Niemcy | Projekt zapoczątkowany w 1980 roku opierający się na partnerstwie ze szkołą z Annweiler. Wizyta uczniów szkoły w Annweiler we wrześniu oraz wizyta szkoły z Niemiec w czerwcu. Doskonalenie umiejętności językowych, poznawanie historii i kultury przez uczestniczenie w lekcjach i wspólnych wycieczkach. Wizyta m.in. w zamku Trifels i Baden-Baden, zwiedzanie Cieszyna, wycieczki do Krakowa i Oświęcimia oraz organizacja integracyjno-językowo-sportowego Dnia Amerykańskiego w Kiczycach. | 2 tygodnie | Trifels Gymnasium Annweiler (Niemcy) | | 8.435 zł |
| I LO Cieszyn | Wymiana młodzieży | Wizyta 16-osobowej grupy uczniów i nauczycieli w szkole partnerskiej w Gelnhausen. Poznanie przez uczniów szkoły, uczestnictwo w zajęciach lekcyjnych, udział w wycieczce do Heidelbergu, doskonalenie języka, poznanie tradycji i zwyczajów niemieckich rodzin. | 11 dni | Grimmelshansen Gimnasium Gelnhausen (Niemcy) | | 2.912 zł |
| ZSO Wisła | Comenius - projekt "Inna droga do integracji i obywatelstwa europejskiego" | Dzielenie się folklorem, dziednictwem kulturowym, historią w celu integracji uczestników projektu pochodzących z 6 państw Europy. | 2 lata (2012-2014) | SZ Bürgermeister Smidt – Kaufmaennische Larhanstalten Bremerhaven (Niemcy), Narva-Joesuu Keskkool (Estonia), Meram Zeki Ozdemir Anadolu Lisesi (Turcja), C C Las Ciaras del Mar Manor (Hiszpania), BRG und BORG Landeck (Austria) | | 80.206 zł |

| 1 Nazwa jednostki | 2 Nazwa przedsięwzięcia/ programu | 3 Kroki i opis przedsięwzięcia/programu | 4 Czas trwania | 5 Szkoły/placówki uczestniczące w przedsięwzięciu i ich kraje macierzyste | 6 Inne jednostki uczestniczące w przedsięwzięciu | 7 Ewentualna wielkość pozyskanych środków pozabudżetowych | |
|----------------------|--|--|--------------------|--|--|--|--|
| ZSEG Cieszyn | Leonardo da Vinci - projekt "Nowe doświadczenia zawodowe najlepszą inwestycją dla przyszłości – staz zawodowy w Hiszpanii dla uczniów technikum w zawodach: kucharz, kelner, gastronomicznych. Uzyskanie przez uczniów certyfikatów językowych, certyfikatów odbycia stazu zagranicznego oraz dokumentów Europass-Mobilność potwierdzających zdobyte za granicą sprawności zawodowe. | Staz zawodowy w Hiszpanii dla 16 uczniów technikum w zawodach: kucharz, kelner, technikum żywienia i organizacji usług gastronomicznych. Uzyskanie przez uczniów certyfikatów językowych, certyfikatów odbycia stazu zagranicznego oraz dokumentów Europass-Mobilność potwierdzających zdobyte za granicą sprawności zawodowe. | 4 tygodnie | | zakłady gastronomiczne w Kordobie w Hiszpanii | 394.276 zł | |
| | Leonardo da Vinci - projekt "Praktyki zagraniczne kluczem do poznania nowych technologii informatycznych" | Staz zawodowy w Grenadzie w Hiszpanii dla 18 uczniów w zawodzie technik informatyk. Uzyskanie przez uczniów certyfikatów językowych, certyfikatów odbycia stazu oraz dokumentów Europass-Mobilność potwierdzających zdobyte za granicą sprawności zawodowe. | 3 tygodnie | | szkoły gastronomiczne z Republiki Czeskiej Stredni Skola Hotelova, Obchodni a Poligraficka w Czeskim Cieszynie (Czechy) | 151.416 zł | |
| | Konkursy gastronomiczne | XVI Ahol CUP Ostrawa - międzynarodowy konkurs szkół gastronomicznych. Młady Barman 2013 - konkurs barmanski Czeskim Cieszynie. | 1 dzień 1 dzień | | Akademia Handlowa w Czeskim Cieszynie (Czechy) Obchodni Akademie w Ostrawie (Czechy) | | |
| | Targi Firm Symulacyjnych | Prezentacja przez uczniów firm symulacyjnych wraz z obsługą klientów. Prezentacja przez uczniów firm symulacyjnych wraz z obsługą klientów. | 1 dzień 1 dzień | | Budapest Business School (Węgry), Hotelowa Akademia Bratislava (Słowacja), Střední Škola Obchodu a Gastronomie Praktík s.r.o. Olomouc (Czechy), Centro di Formazione Professionale Ristorazione e Turismo - Udine (Włochy) | Konsulat Honorowy Republiki Czeskiej we Florencji, Fundacja Romualdo Del Bianco oraz Organizacja "Life Beyond Tourism" | |
| | Projekt europejski "Saperi e Saperi" | Udział uczniów w V edycji projektu "Saperi e Saperi" we Florencji. Uczestnictwo w warsztatach gastronomicznych zakończonych uroczystą Galą Dinner w Sali D'Arme Palazzo Vecchio we Florencji połączone z prezentacją o szkole i regionie. | 7 dni | | | | |
| | | | | | | | |
| | | | | | | | |

| 1 Nazwa jednostki | 2 Nazwa przedsięwzięcia/ programu | 3 Krótki opis przedsięwzięcia/programu | 4 Czas trwania | 5 Szkoły/placówki uczestniczące w przedsięwzięciu i ich kraje macierzyste | 6 Inne jednostki uczestniczące w przedsięwzięciu | 7 Ewentualna wielkość pozytywnych składników poza budżetowych | |
|----------------------|--|--|---|---|--|--|-----------|
| ZSEG Cieszyń | Projekt transgraniczny akcent@com | Projekt czesko-polski dotyczący sąsiadów i ścisłej współpracy w zespolech. Udział uczniów szkół z 6 regionów nadgranicznych w zajęciach warsztatowych w Jablonkowie w Republice Czeskiej. | 2 dni | szkoły z Cieszyna, Ustronia, Trzyńca i Jablonkowa | Centrum Pedagogiczne, Instytut Euroschola, Uniwersytet Śląski w Katowicach, Dolnośląskie Centrum Informacji Zawodowej i Doskonalenia Nauczycieli w Wałbrzychu, Dolnośląski Ośrodek Doskonalenia Nauczycieli we Wrocławiu | | |
| | Wyjazd do Brukseli | Zwiedzanie Parlamentu Europejskiego przez dwóch uczniów (nagrada w konkursie plastycznym i konkursie wiedzy o Unii Europejskiej). | 6 dni | | | | |
| | Obsługa cateringowa za granicą | Polska wigilia, Święto Niepodległości, 25 lat wolności. Święto 3 maja. | 9 dni | 1 dzień | | Ambasada RP w Bratysławie | 45.250 zł |
| | Polsko-Niemiecka Współpraca Młodzieży | Spotkanie Młodzieży w Cochem we wrześniu 2013 roku (12 uczniów). | Spotkanie Młodzieży w Cieszynie w maju 2014 roku (12 uczniów). | 8 dni | Martin von Cochem Gymnasium (Niemcy) | Konsulat RP w Ostrawie | 8.100 zł |
| ZS Cieszyń | Polsko-Niemiecka Współpraca Młodzieży | Warsztaty ekologiczne prowadzone w sześciu grupach w następującym zakresie: zrównowazona ochrona środowiska; zrównowazona uprawa winnej latorośli; zrównowazone zarządzanie odpadkami; zrównowazone zarządzanie zasobami wodnymi; zmiany infrastruktury po II wojnie światowej i ich wpływ na zrównowazony rozwój regionu; przyjazna środowisku uprawa roli i lokalne wyroby. | 8 dni | Martin von Cochem Gymnasium (Niemcy) | | 2.975 zł | |
| | 16th Junior Eco Expert Project | Warsztaty ekologiczne prowadzone w sześciu grupach w następującym zakresie: zrównowazona ochrona środowiska; zrównowazona uprawa winnej latorośli; zrównowazone zarządzanie odpadkami; zrównowazone zarządzanie zasobami wodnymi; zmiany infrastruktury po II wojnie światowej i ich wpływ na zrównowazony rozwój regionu; przyjazna środowisku uprawa roli i lokalne wyroby. | 6 dni | Hohere Lehranstalt fuer Umwelt und Wirtschaft - Yspertal (Austria), Tokaji Ferenc Gimnazium Szakközépiskola es Kollégium - Tokaj (Węgry), Střední odborná škola pro ochranu a tvorbu zivotního prostředí - Veselí (Czechy) | | 8.012 zł | |

| 1 | 2 | 3 | 4 | 5 | 6 | 7 |
|-----------------|--|--|--------------|--|--|---|
| Nazwa jednostki | Nazwa przedsięwzięcia/ programu | Krótki opis przedsięwzięcia/programu | Czas trwania | Szkolyciółkowie uczestniczące w przedsięwzięciu i ich kraje macierzyste | Inne jednostki uczestniczące w przedsięwzięciu | Ewentualna wielkość pozyskanych środków pozabudżetowych |
| ZS Cieszyń | XI Międzynarodowa Konferencja Uczniowska "Energia Odnawialna w teorii i praktyce" | Organizacja konferencji. | 1 dzień | | Słowacja "TRIANON" z Republiki Czeskiej | |
| | Wizyta Dyrekcji i młodzieży z Koledżu ze Zborowa na Ukrainie | Udział w wizytach roboczych obejmujących wykłady i prezentacje na temat kształcenia zawodowego w Europie. Odbywanie przez uczniów kilkunastu praktyk w zagranicznych zakładach pracy. Doskonalenie umiejętności pod kątem zmieniającego się rynku pracy. | 3 dni | Koledż ze Zborowa (Ukraina) | | |
| ZSB Cieszyń | Wizyta studyjna delegacji z Ukrainy | Podpisanie umowy o współpracy między szkołą w Borszczowie a ZSB Cieszyń. | 3 dni | Ies Miguel Romero Esto - Malaga (Hiszpania), Pazanyeri Kiz Teknik ve Meslek Lisesi (Turcja), Sdrubjebie Alumni Klub - Vidin (Bułgaria), Private Berufsakademie fur Ausund Weiterbildung Passau gGmbH - Passau (Niemcy) | | 55.576 zł |
| | Wizyta robocza na Słowacji | Wizyta robocza dyrektora oraz dwóch nauczycieli w szkole w Żilinie w celu nawiązania współpracy w ramach programu Erasmus +. | 1 dzień | Gimnazjum Sportowe w Żilinie (Słowacja) | | |
| ZPSWR Cieszyń | Leonardo da Vinci - projekt "Promowanie umiejętności zawodowej z upośledzeniem umysłowym w stopniu lekkim" | Trzytygodniowe staże grupy 8 uczniów w prestiżowych hotelach w Izmir w Turcji. Uzyskanie przez uczniów międzynarodowych certyfikatów świadczących o podniesieniu kompetencji zawodowych. | 3 tygodnie | współpraca z ZSP Istebna | | 71.040 EUR |
| ZSR Międzyświeć | Leonardo da Vinci - projekt "Dolce Vita - praktyki zagraniczne moja szansa na lepsze jutro" | Staż w gastronomii dla 18 uczniów technikum z wywiennia w firmach gastronomicznych w Rimini we Włoszech. | 3 tygodnie | | Instytucja partnerska Sistema Turismo | 200.461 zł |
| | Spotkanie integrujące młodzież polską, czeską i słowacką "Szkoła bez granic" | Turniej siatkówki i prezentacja szkół w Międzyświeciu. | 1 dzień | Stredna odborná škola Zylina (Słowacja), Stredna odborná škola Czeski Cieszyń (Czechy) | | 1.200 zł |

| 1 | 2 | 3 | 4 | 5 | 6 | 7 |
|-----------------|--|--|--------------|---|--|---|
| Nazwa jednostki | Nazwa przedsięwzięcia/ programu | Kroki opis przedsięwzięcia/ programu | Czas trwania | Szkoły/placówki uczestniczące w przedsięwzięciu i ich kraje macierzyste | Imię jednostki uczestniczącej w przedsięwzięciu | Ewentualna wielkość pozyskanych środków pozabudżetowych |
| | Spotkanie integrujące młodzież polską, czeską i słowacką "Szkoła bez granic" | Turniej siatkówki i prezentacja szkół w Żylinie na Słowacji - rewizyta. | 1 dzień | Średnia Odborna Szkoła Żylinia (Słowacja), Średnia odborna szkoła Czeski Cieszyn (Czechy) | | |
| ZSR Międzyswieć | Staże zagraniczne uczniów i absolwentów | Uzgodnienia dotyczące organizacji staży zawodowych dla uczniów i absolwentów szkoły partnerskiej, Uniwersytet Rolniczy zapewnia formalne skierowanie absolwentów ZSR na staże do Francji. | | Szkoła Rolnicza w Ploermeil - Bretania (Francja) | Uniwersytet Rolniczy Kraków | |
| | Praktyki zagraniczne uczniów i słuchaczy kwalifikacyjnych kursów zawodowych | Praktyki zawodowe w gospodarstwach rolnych w Dolnej Saksoni (Niemcy). Uzyskanie certyfikatów niemieckich. | 4 miesiące | Towarzystwo Umiejętności Rolniczych w Poznaniu | Dolhosaksońska Izba Rolnicza, Ośrodek Szkolenia DEULA Nienburg | |
| | Międzynarodowy Konkurs z języka angielskiego i Sudoku | Konkurs w ramach współpracy międzynarodowej w Czechach (Frydek Mistek). Dwie uczennice szkoły zajęły w nim I oraz III miejsce. | 1 dzień | | | |
| | Międzynarodowe Igrzyska Pzemiosła 2014 | Konkurs 4-osobowych grup ze szkół walczących w poszczególnych dziedzinach: hydraulic, hutnik, elektrotechnik, mechanik w Technikum huty w Trzyńcu. Cel projektu: popularyzacja dziedziny technicznych. | 1 dzień | | | |
| ZSTIO Skoczów | 14 Międzynarodowa Konferencja Żaków "Konferencja Żaku" | Pokaz prac uczniów w Trzyńcu. Uczeń szkoły zajął II miejsce za projekt quadroptera. | 1 dzień | Średni odborna Szkoła - Frydek Mistek (Czechy), Średni Odborna Szkoła Trineckych żelezaren - Trinec-Kanada (Czechy), Średnia odborna szkoła technicka - Cadca (Słowacja), Zespół Szkół w Dzdzieszowicach (Polska) | | |
| | Międzynarodowe Zawody w Białonie | Zawody sportowe w szkole w Cadcy na Słowacji. Uczeń szkoły zajął IV miejsce. | 1 dzień | | | |
| | Międzynarodowe Zawody w Biegach na Orientację | Międzynarodowe Zawody w Biegach na Orientację o Puchar Starosty Krapkowickiego w Dzdzieszowicach. Drużyna ZSTIO zajęła II miejsce. | 1 dzień | | | |
| | Międzynarodowy Turniej Siatkówki | Międzynarodowy Turniej Siatkówki chłopców szkół ponadgimnazjalnych organizowany w ZSTIO w Skoczowie. Drużyna ZSTIO zajęła I miejsce. | 1 dzień | | | |

| 1 | 2 | 3 | 4 | 5 | 6 | 7 |
|-----------------|---|---|----------------------|---|--|---|
| Nazwa jednostki | Nazwa przedsięwzięcia/ programu | Krótki opis przedsięwzięcia/ programu | Czas trwania | Szkoły/placówki uczesniczące w przedsięwzięciu i ich kraje macierzyste | Inne jednostki uczestniczące w przedsięwzięciu | Ewentualna wielkość pozyskanych środków pozabudżetowych |
| ZSTIO Skoczów | Praktyka zawodowa w Norwegii | Praktyka zawodowa ucznia kształcącego się w zawodzie technik elektronik w Norwegii. Praca na stanowisku serwisanta urządzeń elektronicznych. | 3 tygodnie | BrunstadTV (Norwegia) | | |
| ZSP Ustron | Współpraca między szkołami | W kwietniu 2013 roku podpisano ze szkołą z Ukrainy umowę zakładającą współpracę naukowo-kulturalną, wymianę informacji na temat szkolnictwa zawodowego oraz wzajemną promocję kultury obu narodów. W ramach współpracy dokonywana będzie m.in. wymiana uczniów, również w celu odbycia praktyk. Ze wziędu na sytuację polityczną w roku szkolnym 2013/2014 odbyła się wyłączenie wizyta dyrektora szkoły z Husiatynia w Ustroniu oraz rewizyta dyrektora ZSP na Ukrainie. | 3 miesiące | Husiatyński Techniczny Koledż (Ukraina) | Bundesagentur für Arbeit Zentrale Auslands-und Fachvermittlung (ZAV), ZIHOGA | 4.800 EUR |
| ZSGH Wisła | Praktyka zawodowa | Praca na stanowisku kelnera i pomocy kuchennej w hotelu w Niemczech. | 13 tygodni | | | 6.500 EUR |
| | Comenius - projekt "Tradycje ludowe naszych regionów i ich wpływ na teraźniejszość" | Rozwijanie wiedzy o różnorodności kultur i języków europejskich. Wspomaganie młodych ludzi w nabywaniu podstawowych umiejętności i kompetencji życiowych niezbędnych dla rozwoju osobistego oraz przyszłego zatrudnienia. | 2 lata (2012 - 2014) | AHOL-Sifredni odborná škola s.r.o. Ostrava (Czechy), Berufliche Schule für Wirtschaft und Verwaltung Nauen (Niemcy), Stredná odborná škola Námestovo (Słowacja) | | 46.261 zł |
| | Projekt "AGRO na 6-się" - Program doskonalenia nauczycieli i instruktorów kształcenia zawodowego szkół rolniczych w Polsce" | Wyjazd studyjny nauczyciela przedmiotów zawodowych do Włoch. | 6 dni | | | |

| 1 Nazwa jednostki | 2 Nazwa przedsięwzięcia/ programu | 3 Kroki opis przedsięwzięcia/programu | 4 Czas trwania | 5 Szkoły/placówki uczestniczące w przedsięwzięciu i ich kraje macierzyste | 6 Imię jednostki uczestniczącej w przedsięwzięciu | 7 Ewentualna wielkość pozyskanych środków pozabudżetowych |
|----------------------|--|--|-------------------|---|--|--|
| ZSGH Wisła | Konkurs barmański | Udział w Konkursie Barmańskim w Czeskim Cieszyźnie. | 1 dzień | Střední škola hotelová a obchodně podnikatelská w Czeskim Cieszyźnie (Czechy) | | |
| | Konkurs gastronomiczny | Udział w V Festiwalu "Beskidzkie Kociolki" w Koszarzyskach. | 1 dzień | | Towarzystwo Beskidzkich Kucharzy w Czechach, Stowarzyszenie Beskidzkie Smaki | |
| | Seminarium hotelarskie | Seminarium dla nauczycieli szkół oraz pracowników branży hotelarsko-gastronomicznej. | 2 dni | | Fondation pour la Formation Hoteliere z Genewy | |
| ZSP Istebna | VETPRO "Analyzing Innovate Approaches in Vocational English Education in European Dimension" | Spotkanie dla dyrektorów i nauczycieli języków obcych w ZPSWR w Cieszyźnie. Goszczenie gości z Turcji - przygotowanie i przedstawienie przez dyrektora placówki prezentacji przedstawiającej ZSP w Istebnej oraz omówienie struktury systemu edukacyjnego w Polsce i metod nauczania języków obcych w szkołach zawodowych. | 2 dni | ZPSWR w Cieszyźnie | Wydział Edukacji okręgu Karabaglar, Izba Rzemieślnicza regionu Aegean, ZSZ Ataturk, Tureckie Towarzystwo Jakości, ESPAS Strefa Bezolowa Aegean, Centrum Kształcenia Turystycznego, EGECED Towarzystwo Edukacyjne | |

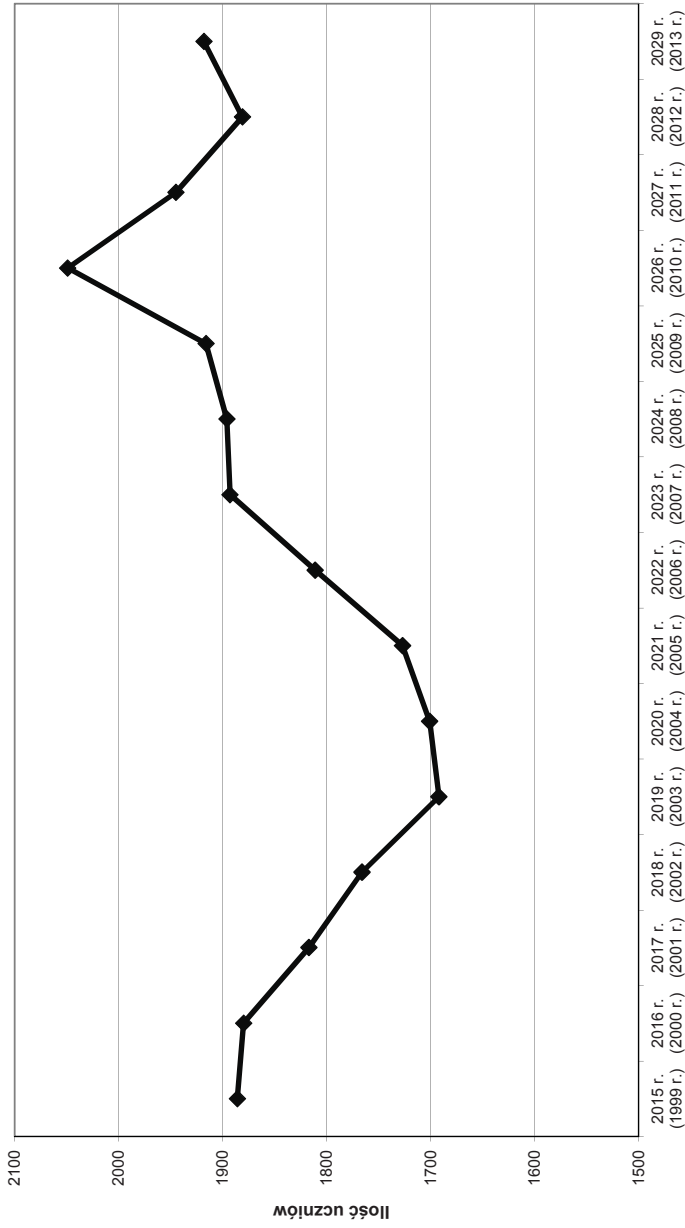
XVIII INFORMACJE UZUPEŁNIAJĄCE

1. Liczba dzieci z uwzględnieniem roku urodzenia w poszczególnych gminach powiatu cieszyńskiego

Uczniowie rozpoczynający naukę w szkołach ponadgimnazjalnych w latach 2015-2029 (urodzeni w latach 1999-2013)

| Rok urodzenia | 1999 | 2000 | 2001 | 2002 | 2003 | 2004 | 2005 | 2006 | 2007 | 2008 | 2009 | 2010 | 2011 | 2012 | 2013 |
|--|-------------|-------------|-------------|-------------|-------------|-------------|-------------|-------------|-------------|-------------|-------------|-------------|-------------|-------------|-------------|
| Rok rozpoczęcia nauki w szkole ponadgimnazjalnej | 2015 | 2016 | 2017 | 2018 | 2019 | 2020 | 2021 | 2022 | 2023 | 2024 | 2025 | 2026 | 2027 | 2028 | 2029 |
| L.p./Miasto/Gmina | 1 | 2 | 3 | 4 | 5 | 6 | 7 | 8 | 9 | 10 | 11 | 12 | 13 | 14 | 15 |
| 1 Cieszyn | 335 | 328 | 334 | 298 | 268 | 294 | 290 | 364 | 328 | 326 | 348 | 381 | 331 | 316 | 338 |
| 2 Skoczów | 296 | 295 | 269 | 251 | 273 | 283 | 265 | 258 | 292 | 285 | 292 | 312 | 309 | 291 | 258 |
| 3 Strumień | 132 | 144 | 120 | 153 | 105 | 130 | 142 | 139 | 123 | 145 | 145 | 158 | 142 | 163 | 151 |
| 4 Ustroń | 132 | 140 | 150 | 132 | 127 | 122 | 119 | 138 | 154 | 150 | 149 | 180 | 142 | 141 | 159 |
| 5 Wisła | 114 | 113 | 120 | 99 | 102 | 103 | 120 | 98 | 127 | 108 | 99 | 108 | 115 | 117 | 114 |
| 6 Brenna | 131 | 129 | 111 | 127 | 139 | 121 | 127 | 113 | 125 | 121 | 139 | 122 | 127 | 117 | 115 |
| 7 Chybie | 108 | 99 | 111 | 95 | 106 | 88 | 108 | 118 | 102 | 127 | 108 | 141 | 116 | 108 | 123 |
| 8 Dębowiec | 71 | 62 | 66 | 70 | 53 | 56 | 64 | 48 | 68 | 60 | 61 | 67 | 67 | 74 | 68 |
| 9 Golezów | 136 | 139 | 108 | 106 | 93 | 114 | 109 | 118 | 133 | 122 | 127 | 138 | 141 | 133 | 137 |
| 10 Hazlach | 115 | 111 | 117 | 114 | 129 | 107 | 127 | 126 | 127 | 123 | 117 | 140 | 121 | 126 | 116 |
| 11 Istebna | 153 | 162 | 147 | 167 | 139 | 152 | 114 | 148 | 174 | 155 | 185 | 168 | 179 | 152 | 197 |
| 12 Zebrzydowice | 163 | 158 | 164 | 154 | 158 | 131 | 142 | 143 | 140 | 147 | 146 | 134 | 155 | 143 | 142 |
| Razem | 1886 | 1880 | 1817 | 1766 | 1692 | 1701 | 1727 | 1811 | 1893 | 1869 | 1916 | 2049 | 1945 | 1881 | 1918 |

Liczba dzieci w powiecie cieszyńskim z uwzględnieniem roku urodzenia



2. Projekt „Mam zawód – mam pracę w regionie”

W roku szkolnym 2013/14 Wydział Edukacji Starostwa Powiatowego w Cieszynie kontynuował realizację projektu „Mam zawód – mam pracę w regionie”. Projekt realizowany jest w ramach Programu Operacyjnego Kapitał Ludzki 2007 - 2013 (Priorytet IX Rozwój wykształcenia i kompetencji w regionach, Działanie 9.2 Podniesienie atrakcyjności i jakości szkolnictwa zawodowego) przez Samorząd Województwa Śląskiego (Wydział Europejskiego Funduszu Społecznego Urzędu Marszałkowskiego Województwa Śląskiego) w partnerstwie ze Śląskim Kuratorem Oświaty oraz z 15 powiatami i 15 miastami na prawach powiatu z terenu województwa śląskiego. Projekt realizowany jest od kwietnia 2011 roku do lutego 2015r., a jego głównym celem jest zwiększenie atrakcyjności, jakości oraz prestiżu szkół oraz placówek kształcenia zawodowego w województwie śląskim. Wartość projektu dla Powiatu Cieszyńskiego to **2.897.313zł**.

Odbiorcami projektu są uczniowie szkół zawodowych, w sumie 808 uczniów / uczennic klas technicznych i zawodowych, a także 17 szkół ponadgimnazjalnych:

- Technikum w Zespole Szkół Gastronomiczno-Hotelarskich w Wiśle,
- Zasadnicza Szkoła Zawodowa w Zespole Szkół Gastronomiczno-Hotelarskich w Wiśle,
- Technikum w Zespole Szkół Technicznych i Ogólnokształcących w Skoczowie,
- Zasadnicza Szkoła Zawodowa w Zespole Szkół Technicznych i Ogólnokształcących w Skoczowie,
- Technikum Nr 4 w Zespole Szkół Budowlanych w Cieszynie,
- Zasadnicza Szkoła Zawodowa Nr 4 w Zespole Szkół Budowlanych w Cieszynie,
- Technikum w Zespole Szkół Rolniczych w Międzywiciu,
- Zasadnicza Szkoła Zawodowa w Zespole Szkół Rolniczych w Międzywiciu,
- Zasadnicza Szkoła Zawodowa Nr 5 w Zespole Placówek Szkolno-Wychowawczo-Rewalidacyjnych w Cieszynie,
- Technikum Nr 1 w Zespole Szkół im. Wł. Szybińskiego w Cieszynie,
- Technikum Nr 3 w Zespole Szkół Technicznych w Cieszynie,
- Zasadnicza Szkoła Zawodowa Nr 2 w Zespole Szkół Technicznych w Cieszynie,
- Zasadnicza Szkoła Zawodowa w Zespole Szkół Ponadgimnazjalnych w Istebnej,
- Technikum w Zespole Szkół Ponadgimnazjalnych w Ustroniu,
- Zasadnicza Szkoła Zawodowa w Zespole Szkół Ponadgimnazjalnych w Ustroniu,
- Technikum Nr 2 w Zespole Szkół Ekonomiczno-Gastronomicznych w Cieszynie,
- Zasadnicza Szkoła Zawodowa Nr 3 w Zespole Szkół Ekonomiczno-Gastronomicznych w Cieszynie.

Szkoły otrzymują wsparcie polegające na doposażeniu w materiały dydaktyczne, na które w sumie przeznaczono ponad 150.000zł, a dodatkowo 6 szkół otrzyma doposażenie pracowni zawodowych kształcących zgodnie z kierunkami RIS (Regionalna Strategia Innowacji Województwa Śląskiego). Na ten cel przeznaczono niespełna 350.000zł.

Projekt oferuje uczestnikom:

- kompleksowe wsparcie z zakresu doradztwa grupowego (skorzystało 808 uczniów/uczennic);
- kompleksowe wsparcie z zakresu doradztwa indywidualnego (skorzystało 708 uczniów/uczennic);
- zajęcia dydaktyczno – wyrównawcze z języków obcych i nauk matematyczno – przyrodniczych (skorzystało 141 uczniów/uczennic);
- praktyki / staże zawodowe (skorzystało 193 uczniów/uczennic);
- kursy certyfikowane (skorzystało 637 uczniów/uczennic): PRAWO JAZDY KAT. B (dla 150 osób); OPERATOR KOPARKO-ŁADOWARKI (dla 22 osób); BARMAŃSKI 1 STOPNIA (dla 70 osób); SOMELIERSKI (dla 6 osób); BARISTYCZNY LATTE ART. (dla 55 osób); KELNERSKI (dla 26 osób); CARVING (dla 4 osób); KIEROWCY WÓZKA JEZDNIOWEGO (dla 29 osób); KIEROWCY WÓZKA JEZDNIOWEGO (dla 83 osób); PRAWO JAZDY KAT. C (dla 9 osób); OBSŁUGA KAS FISKALNYCH, TERMINALI PŁATNICZYCH I SPRZEDAŻ INTERNETOWA (dla 14 osób); WIZAŻ (dla 18 osób); PODSTAWY BUKIECIARSTWA (dla 15 osób); GRAFIKA KOMPUTEROWA (dla 28 osób); AUTOCAD (dla 27 osób); ANIMACJA CZASU WOLNEGO (dla 2 osób); STYLIZACJA I PROJEKTOWANIE UBRAŃ (dla 4 osób); UPRAWNIENIA KWALIFIKACYJNE SEP (dla 25 osób); ADMINISTRACJA SYSTEMEM LINUX (dla 17 osób); WIZUALIZACJA I ANIMACJA 3D (dla 13 osób); RACHUNKOWOŚĆ PODATKOWA (dla 8 osób); PODSTAWY CCNA (dla 12 osób);
- wizyty studyjne u pracodawców (skorzystało 265 uczniów/uczennic).

Dodatkowo uczestnicy Projektu mogą skorzystać z kursów on-line, dostępnych na specjalnie przygotowanej do tego celu platformie e-learningowej. Na platformie e-learningowej dostępne są 3 bloki szkoleniowe, podzielone na kursy przygotowujące do matury, kursy wyrównujące dysproporcje edukacyjne oraz kursy dodatkowe, poszerzające wiedzę.

Projekt umożliwia uczestnikom przede wszystkim zdobycie dodatkowych kwalifikacji, zwiększenie swoich umiejętności, ale także przygotowuje ich poprzez udział w zajęciach i spotkaniach z doradcą zawodowym do samodzielnego poruszania się po rynku pracy dając im tym samym narzędzia ułatwiające poszukiwanie i otrzymanie zatrudnienia.

3. Projekt „Innowacyjny system wspomaganie szkół w powiecie cieszyńskim

W roku szkolnym 2013/14 Wydział Edukacji Starostwa Powiatowego w Cieszynie rozpoczął realizację projektu „Innowacyjny system wspomaganie szkół w powiecie cieszyńskim”. Projekt realizowany jest w ramach Programu Operacyjnego Kapitał Ludzki 2007 - 2013 (Priorytet III Wysoka jakość systemu oświaty, Działanie 3.5 Kompleksowe wspomaganie rozwoju szkół). Jest to projekt współfinansowany ze środków Unii Europejskiej w ramach Europejskiego Funduszu Społecznego realizowany przez Wydział Edukacji Starostwa Powiatowego w Cieszynie.

Projekt realizowany jest od września 2013 roku do lipca 2015r., a jego głównym celem jest podniesienie jakości funkcjonowania systemu doskonalenia nauczycieli, który będzie odpowiadał na zdiagnozowane indywidualne potrzeby jednostek oświatowych z terenu powiatu cieszyńskiego.

W ramach działań podjętych w projekcie:

- 851 nauczycieli rozpoczęło udział w projekcie.
- 31 placówek (2 przedszkola, 2 zespoły szkolno-przedszkolne, 9 szkół podstawowych, 4 gimnazja, 2 zespoły szkół, 12 szkół ponadgimnazjalnych) zostało zdiagnozowanych za pomocą Rocznych Planów Wspomaganie, na podstawie których skierowane zostało do nich wsparcie eksperckie, konsultacje indywidualne i warsztaty grupowe. Oferta doskonalenia to wybrany spośród szerokiego katalogu tematów program rozwoju wybranego aspektu pracy szkoły. Opiera się na współpracy ze *szkolnym organizatorem rozwoju edukacji* – osobą pełniącą rolę konsultanta i moderatora, towarzyszącą szkole w pogłębionej diagnozie danego obszaru, wprowadzaniu pożądanych zmian z wykorzystaniem zasobów wewnętrznych (np. zespoły nauczycieli) i zewnętrznych (organizowane w zależności od potrzeb szkolenia, konsultacje z ekspertami itp.), a także ocenie efektów całego procesu.
- Zrealizowano 1 cykl doskonalenia nauczycieli (1 RPW).
- Powstały 4 sieci współpracy i samokształcenia mające na celu wymianę doświadczeń i dobrych praktyk między szkołami/przedszkolami. Sieć współpracy i samokształcenia to międzyszkolny zespół nauczycieli lub dyrektorów współpracujących ze sobą w ramach wybranego zagadnienia. Celem funkcjonowania sieci jest wspólne rozwiązywanie problemów, dzielenie się pomysłami, spostrzeżeniami i propozycjami – zarówno za pośrednictwem internetowej platformy traktowanej jako forum wymiany doświadczeń, jak i spotkań osobistych. Członkowie sieci korzystają z własnych doświadczeń, ale mogą również sięgać po pomoc zewnętrznych ekspertów. Pracują pod kierunkiem *koordynatora sieci współpracy i samokształcenia*.
- Powstanie Powiatowy Program Wspomaganie oparty na przeprowadzonych diagnozach oraz wypracowanych rozwiązaniach.

4. Kalendarium imprez i wydarzeń

- 02.09.2013r. W Zespole Szkół Technicznych w Cieszynie odbyła się uroczystość nadania zespołowi imienia płk. Gwidona Langer. Jednym z zaproszonych gości był Jan Ciechanowski Kierownik Urzędu do Spraw Kombatantów i Osób Represjonowanych, który przekazał zespołowi sztandar ufundowany przez urząd..
- 16.09.2013r. Otwarto pracownię komputerową w Zespole Szkół Ponadgimnazjalnych w Ustroniu. Szkoła otrzymała pracownię w ramach programu "Mam zawód-mam pracę w regionie", który jest realizowany przez Powiat. Koszt pracowni to 59 tys. zł.
- 23.09.2013r. Rozpoczęcie przez Poradnię Psychologiczno-Pedagogiczną w Cieszynie nowej akcji społecznej "Zamiast telewizora", która promuje kreatywne spędzanie czasu rodziców z dziećmi.
- 16.10.2013r. Zorganizowano Powiatowy Dzień Edukacji Narodowej w Sali Sesyjnej Starostwa Powiatowego w Cieszynie. Na spotkaniu zostały wręczone Nagrody Ministra Edukacji Narodowej, Śląskiego Kuratora Oświaty, Starosty Cieszyńskiego. Nauczyciele, którzy uzyskali stopień nauczyciela mianowanego złożyli ślubowanie.
- 22.11.2013r. Święto 95-lecia Zespołu Szkół Ekonomiczno-Gastronomicznych im. Macierzy Ziemi Cieszyńskiej w Cieszynie. Główne uroczystości odbyły się w Teatrze im. Adama Mickiewicza w Cieszynie. W uroczystej gali wzięli udział liczni absolwenci, młodzież, nauczyciele i zaproszeni goście. Uczestnicy nie kryli wzruszenia i radości ze spotkania po latach.
- 13.12.2013r. W auli II Liceum Ogólnokształcącego im. M. Kopernika w Cieszynie odbył się X Regionalny Turniej Szachowy Szkół Ponadgimnazjalnych.
- 19.12.2013r. W Zespole Placówek Szkolno-Wychowawczo-Rewalidacyjnych w Cieszynie uczniowie wraz z pracownikami zespołu przedstawili jasełka. Jak co roku zachwycili profesjonalnym wykonaniem.
- 16.01.2014r. Miesięcznik "Perspektywy" opublikował Ranking Szkół Ponadgimnazjalnych za 2014 rok. Pierwsze miejsce w województwie śląskim wśród techników zajęło Technikum nr 1 w Zespole Szkół im. Władysława Szybińskiego w Cieszynie. W kraju uplasowało się na 21 miejscu.
- 13.02.2014r. W Zespole Szkół Technicznych i Ogólnokształcących w Skoczowie już po raz piętnasty wręczono uczniom wyróżnienia za osiągnięcia naukowe i sportowe. W uroczystości uczestniczyli rodzice prymusów, nauczyciele, pracodawcy oraz zaproszeni goście.
- 14.02.2014r. O piętnaście nowych komputerów wzbogaciło się Liceum im. P. Stalmacha w Wiśle.

- 14.02.2014r. W Liceum Ogólnokształcącym im. P. Stalmacha w Wiśle odbył się Konkurs Wiedzy o Unii Europejskiej – EURODYTA 2014, w którym uczestniczyli gimnazjaliści z Cieszyna, Golezowa, Istebnej, Strumienia i Wisły.
- 01.03.2014r. Uczniowie Zespołu Szkół Gastronomiczno-Hotelarskich im. Wł. Reymonta w Wiśle uczestniczyli w XV Małopolskim Konkursie Szkół Gastronomicznych, w którym zajęli w kategorii kucharz drugie i trzecie miejsce, natomiast w kategorii kelner, ex aequo pierwsze miejsce.
- 14.03.2014r. Technikum Nr 1 w Zespole Szkół im. W. Szybińskiego w Cieszynie, realizując projekt „Algorytm sukcesu w zawodzie” współfinansowany ze środków Unii Europejskiej, zakupiło profesjonalny sprzęt do pracowni diagnostyki urządzeń komputerowych.
- 27.03.2014r. W Zespole Szkół Rolniczych w Międzyzwięciu odbyło się seminarium pn. „Możliwości wykorzystania odnawialnych źródeł energii w gospodarstwie rolnym” zorganizowane przez Stowarzyszenie 3x30 z Gliwic. Spotkanie, które otworzył Jerzy Pilch Wicestarosta Cieszyński skierowane było do pracowników samorządów lokalnych, rolników oraz wszystkich zainteresowanych odnawialnymi źródłami energii.
- 01.04.2014 r. 1 kwietnia w Wydziale Zamiejscowym w Cieszynie Wyższej Szkoły Biznesu w Dąbrowie Górniczej odbyła się I Ogólnopolska Konferencja Naukowa: Uczeń z wadą wymowy w szkole ogólnodostępnej, integracyjnej i specjalnej w kontekście ministerialnej polityki państwa dotyczącej ucznia niepełnosprawnego. Konferencję zorganizowali: Zespół Poradni Psychologiczno-Pedagogicznych w Cieszynie, Zespół Placówek Szkolno-Wychowawczo-Rewalidacyjnych w Cieszynie oraz Wydział Zamiejscowy w Cieszynie Wyższej Szkoły Biznesu w Dąbrowie Górniczej.
- 05.04.2014r. W dniach od 2 do 5 kwietnia br. w Zespole Szkół Technicznych im. płk. G. Langerera w Cieszynie odbyła się II Międzynarodowa Polsko - Ukraińska Konferencja pt. "Porównanie systemów edukacji w szkolnictwie zawodowym w Polsce i na Ukrainie". Goście, którzy uczestniczyli w konferencji, przyjechali z zaprzyjaźnionego Kolegium Technicznego w Zborowie na Ukrainie.
- 09.04.2014r. W dniach 6 – 9 kwietnia br. odbyło się czwarte międzynarodowe spotkanie partnerskie polsko – austriackiego projektu realizowanego w ramach Programu „Uczenie się przez całe życie” akcja Comenius Regio.
- 10.04.2014r. W Zespole Szkół Technicznych i Ogólnokształcących w Skoczowie odbyło się po raz ósmy międzyszkolne spotkanie „TWÓRCZOŚĆ MŁODYCH TECHNIKÓW PREZENTACJE 2014”.

- 14.04.2014r. W Zespole Szkół Rolniczych w Międzywiciu odbyło się III Forum Rolnicze Podbeskidzia. Organizatorami Forum oprócz szkoły byli: Śląski Oddział Regionalny Agencji Restrukturyzacji i Modernizacji Rolnictwa w Częstochowie, Śląska Izba Rolnicza, Śląski Ośrodek Doradztwa Rolniczego oraz Krajowy Związek Rolników, Kółek i Organizacji Rolniczych. Głównym tematem Forum był „Budżet na rolnictwo i rozwój polskiej wsi na lata 2014-2020”.
- 23.04.2014r. W I Liceum Ogólnokształcącym im. A. Osuchowskiego w Cieszynie odbyła się uroczystość Nadania Patronatów Naukowych. Klasy akademickie patronatem objął Instytut Fizyki Uniwersytetu Śląskiego, klasy medyczne - Fundacja Rozwoju Kardiologii im. Zbigniewa Religi, zaś klasy humanistyczne - Instytut Historii Uniwersytetu Śląskiego.
- 29.04.2014r. Powiat Cieszyński nagroził szkoły, które w Ogólnopolskim Rankingu Szkół Ponadgimnazjalnych „Rzeczpospolitej” i „Perspektyw” w 2014 roku uplasowały się na wysokich miejscach. Największy sukces odniosło Technikum w Zespole Szkół im. Wł. Szybińskiego w Cieszynie, które w województwie śląskim zajęło miejsce pierwsze powtarzając ubiegłoroczny sukces.
- 22.05.2014r. W II Liceum Ogólnokształcącym im. M. Kopernika w Cieszynie odbył się X Powiatowy Drużynowy Konkurs Matematyczny o Puchar Dyrektora Szkoły, w którym wzięło udział 17 trzyosobowych drużyn z gimnazjów powiatu cieszyńskiego.
- 31.05.2014r. Zespół Szkół Technicznych im. płk. Gwidona Langera w Cieszynie wraz z Automobilklubem Cieszyńskim zorganizował już po raz dziewiąty rajd - "Kręciotek Samochodowy" o Puchar Dyrektora Szkoły.
- 03.06.2014r. O tym, jak skutecznie udzielać pierwszej pomocy uczyli się uczniowie pięciu szkół ponadgimnazjalnych podczas samorządowego programu zdrowotnego „4 minuty, które decydują o życiu” 2013-2015.
- 04.06.2014r. Zespół Szkół Ekonomiczno-Gastronomicznych im. Macierzy Ziemi Cieszyńskiej w Cieszynie był gospodarzem IX Beskidzkiego Konkursu Młodych Barmanów, zorganizowanego pod Patronatem Starosty Cieszyńskiego.
- 06.06.2014r. Wstępem do tegorocznych, 47. Dni Skoczowa był Pierwszy Plener Edukacyjny zorganizowany przez nauczycieli i uczniów Zespołu Szkół Technicznych i Ogólnokształcących w Skoczowie we współpracy z Miejskim Centrum Kultury „Integrator”.
- 12.06.2014r. Uczeń Zespołu Szkół Rolniczych w Międzywiciu zdobył drugie miejsce w centralnych eliminacjach XXXVIII Olimpiady Wiedzy i Umiejętności Rolniczych w pionie produkcji zwierzęcej.
- 16.06.2014r. Zespół Szkół Technicznych im. płk. Gwidona Langera w Cieszynie w ramach projektu „Mam zawód – mam pracę w regionie” otrzymał specjalistyczny sprzęt mechatroniczny. Nową pracownię, która służyć będzie uczniom w nauce zawodu otworzył uroczystie Jerzy Nogowczyk Starosta Cieszyński.

- 24.06.2014r. Przyznano stypendium Starosty Cieszyńskiego dla uczniów szkół ponadgimnazjalnych z terenu powiatu cieszyńskiego, uczestników finałów międzynarodowych konkursów i olimpiad, laureatów krajowych olimpiad, turniejów i konkursów tematycznych związanych z wybraną dziedziną, a także uczniów uzyskujących wybitne osiągnięcia sportowe i artystyczne.
- 27.06.2014r. W I Liceum Ogólnokształcącym im. A. Osuchowskiego w Cieszynie odbyło się uroczyste zakończenie roku szkolnego 2013/2014, w którym uczestniczyli przedstawiciele Powiatu Cieszyńskiego.
- 30.06.2014r. Okręgowa Komisja Egzaminacyjna w Jaworznie opublikowała wyniki egzaminu maturalnego 2014 w województwie śląskim. Tegoroczni maturzyści powiatu cieszyńskiego znaleźli się w czołówce zdobywając drugie miejsce w województwie pod względem zdawalności.

5. Nadzór pedagogiczny

Nadzór pedagogiczny nad szkołami i placówkami sprawował Śląski Kurator Oświaty przy pomocy nauczycieli-wizytatorów zatrudnionych w bielskiej delegaturze Kuratorium Oświaty kierowanej przez Dyrektora Elżbietę Adamowską.

W roku szkolnym 2013/2014 wizytatorzy Kuratorium Oświaty przeprowadzili kontrole w: Ognisku Pracy Pozaszkolnej w Koniakowie (temat: „Ewaluacja zewnętrzna”), Zespole Szkół Ponadgimnazjalnych w Ustroniu (temat: „Zgodność kształcenia w szkołach zawodowych z klasyfikacją zawodów szkolnictwa zawodowego”), Zespole Szkół Technicznych i Ogólnokształcących w Skoczowie (temat: „Zgodność szkolnego planu nauczania technikum z ramowym planem nauczania dla technikum”) oraz Zespole Szkół im. W. Szybińskiego w Cieszynie (temat: „Zgodność szkolnego planu nauczania technikum z ramowym planem nauczania dla technikum”).

6. Skład Zarządu Powiatu, Komisji Edukacji Rady Powiatu, wykaz pracowników Wydziału Edukacji Starostwa Powiatowego

Skład Zarządu Powiatu IV kadencji:

- | | |
|--------------------|--------------|
| 1. Jerzy Nogowczyk | starosta |
| 2. Jerzy Pilch | wicestarosta |
| 3. Czesława Haczek | członek |
| 4. Jerzy Malik | członek |
| 5. Marcin Ślęk | członek |

Skład Komisji Edukacji Rady Powiatu IV kadencji:

- | | |
|-------------------------|--------------------|
| 1. Alfred Brudny | przewodniczący |
| 2. Bogdan Ligocki | wiceprzewodniczący |
| 3. Karol Gajdzica | członek |
| 4. Janusz Juroszek | członek |
| 5. Ludwik Kuboszek | członek |
| 6. Karolina Małysz | członek |
| 7. Krzysztof Pietroszek | członek |
| 8. Beata Sabath | członek |

Wydział Edukacji Starostwa Powiatowego:

- | | |
|--------------------------------|-----------------|
| 1. Maria Pindur | naczelnik |
| 2. Michał Rajwa | z-ca naczelnika |
| 3. Dariusz Błaszkwicz | |
| 4. Daria Czarnecka | (urlop) |
| 5. Ewelina Czepczar-Figielska* | |
| 6. Marek Folwarczny | |
| 7. Marta Gibała | |
| 8. Wioletta Lanc | |
| 9. Beata Lebioda | |
| 10. Magdalena Kuchejda* | |
| 11. Gabriela Piotrowska* | |
| 12. Łukasz Stępień | |

*) Zatrudnienie w projekcie „Mam zawód – mam pracę w regionie”, realizowanym w ramach Programu Operacyjnego Kapitał Ludzki.

7. Uchwały Rady Powiatu Cieszyńskiego dotyczące oświaty podjęte w roku szkolnym 2013/14

Wykaz uchwał Rady Powiatu Cieszyńskiego

| Lp | Numer uchwały | Data podjęcia | W sprawie |
|-----|---------------|---------------|---|
| 1 | 2 | 3 | 4 |
| 1. | XLIII/370/14 | 25.02.2014 r. | zamiaru likwidacji Technikum Uzupełniającego nr 4 wchodzącego w skład Zespołu Szkół Budowlanych im. gen. Stefana Grota-Roweckiego w Cieszynie |
| 2. | XLIII/371/14 | 25.02.2014 r. | zamiaru likwidacji Technikum Uzupełniającego wchodzącego w skład Zespołu Szkół Technicznych i Ogólnokształcących w Skoczowie |
| 3. | XLIII/372/14 | 25.02.2014 r. | zamiaru likwidacji Liceum Ogólnokształcącego wchodzącego w skład Zespołu Szkół Ponadgimnazjalnych w Ustroniu |
| 4. | XLV/385/14 | 29.04.2014 r. | likwidacji Technikum Uzupełniającego nr 4 wchodzącego w skład Zespołu Szkół Budowlanych im. gen. Stefana Grota-Roweckiego w Cieszynie |
| 5. | XLV/386/14 | 29.04.2014 r. | likwidacji Liceum Ogólnokształcącego wchodzącego w skład Zespołu Szkół Ponadgimnazjalnych w Ustroniu |
| 6. | XLV/387/14 | 29.04.2014 r. | likwidacji Technikum Uzupełniającego wchodzącego w skład Zespołu Szkół Technicznych i Ogólnokształcących w Skoczowie |
| 7. | XLVII/401/14 | 24.06.2014 r. | założenia placówki oświatowo-wychowawczej o nazwie Ośrodek Rewalidacyjno-Wychowawczy w Istebnej i włączenia jej do Zespołu Placówek Szkolno-Wychowawczo-Rewalidacyjnych w Cieszynie |
| 8. | XLVII/402/14 | 24.06.2014 r. | wyłączenia Liceum Ogólnokształcącego z Zespołu Szkół Ponadgimnazjalnych w Ustroniu |
| 9. | XLVII/403/14 | 24.06.2014 r. | wyłączenia Technikum Uzupełniającego nr 4 z Zespołu Szkół Budowlanych im. gen. Stefana Grota - Roweckiego w Cieszynie |
| 10. | XLVII/404/14 | 24.06.2014 r. | wyłączenia Technikum Uzupełniającego z Zespołu Szkół Technicznych i Ogólnokształcących w Skoczowie |
| 11. | XLVIII/409/14 | 26.08.2014 r. | nadania statutu Ośrodkowi Rewalidacyjno – Wychowawczemu w Istebnej z siedzibą 43-470 Istebna 30 |

8. Uchwały Zarządu Powiatu Cieszyńskiego dotyczące oświaty podjęte w roku szkolnym 2013/14

Wykaz uchwał Zarządu Powiatu Cieszyńskiego nie uwzględnionych w poprzednich wydaniach

| Lp | Numer uchwały | Data podjęcia | W sprawie |
|-----|---------------|---------------|--|
| 1 | 2 | 3 | 4 |
| 1. | 713/ZP/IV/13 | 05.09.2013 r. | udzielenia pełnomocnictwa Pani Iwonie Bebek Dyrektorowi ZS im. W. Szybińskiego do realizacji umowy o dofinansowanie projektu "Algorytm sukcesu w zawodzie" |
| 2. | 724/ZP/IV/13 | 19.09.2013 r. | wyrażenia zgody na zorganizowanie nauki języka polskiego dla ucznia z zagranicy uczęszczającego do I Liceum Ogólnokształcącego im. A.Osuchowskiego w Cieszynie |
| 3. | 725/ZP/IV/13 | 19.09.2013 r. | wyrażenia zgody na dokonanie podziałów na grupy na zajęciach lekcyjnych w roku szkolnym 2013/2014 |
| 4. | 727/ZP/IV/13 | 26.09.2013 r. | przyznania dodatków funkcyjnych dla dyrektorów szkół i placówek oświatowo-wychowawczych |
| 5. | 741/ZP/IV/13 | 24.10.2013 r. | udzielenia pełnomocnictwa Pani Beacie Iwaniuk Dyrektorowi Zespołu Szkół Gastronomiczno – Hotelarskich im. W. Reymonta w Wiśle do przygotowania i podpisania wniosku oraz do czynności związanych z jego realizacją |
| 6. | 742/ZP/IV/13 | 24.10.2013 r. | zorganizowania lekcji religii dla Kościoła Adwentystów Dnia Siódmego |
| 7. | 743/ZP/IV/13 | 24.10.2013 r. | zorganizowania nauczania religii Kościoła Zielonoświątkowego dla członków Zboru „ELIM” w Cieszynie |
| 8. | 770/ZP/IV/13 | 28.11.2013 r. | zorganizowania dodatkowej nauki języka polskiego dla ucznia niebędącego obywatelem polskim, uczęszczającego do Zespołu Szkół Technicznych im. G.Langerera w Cieszynie |
| 9. | 771/ZP/IV/13 | 28.11.2013 r. | zorganizowania dodatkowych zajęć wyrównawczych z języka polskiego dla ucznia uczęszczającego do Zespołu Szkół im. W. Szybińskiego w Cieszynie |
| 10. | 790/ZP/IV/13 | 19.12.2013 r. | wspierania doskonalenia zawodowego nauczycieli w roku 2014 |
| 11. | 805/ZP/IV/13 | 30.12.2013 r. | wyrażenia zgody na utworzenie stanowiska kierowniczego - drugiego stanowiska wicedyrektora w Zespole Placówek Szkolno – Wychowawczo – Rewalidacyjnych w Cieszynie |
| 12. | 805/ZP/IV/14 | 15.01.2014 r. | przyznania dodatków funkcyjnych dla dyrektorów szkół i placówek oświatowo-wychowawczych |
| 13. | 821/ZP/IV/14 | 06.02.2014 r. | udzielenia pełnomocnictwa Pani Danucie Kozyrze Dyrektorowi Zespołu Szkół Ogólnokształcących im. Pawła Stalmacha w Wiśle do przygotowania i podpisania wniosku oraz do czynności związanych z jego realizacją |
| 14. | 824/ZP/IV/14 | 12.02.2014 r. | udzielenia pełnomocnictwa Pani Iwonie Bebek Dyrektorowi Zespołu Szkół im. Władysława Szybińskiego w Cieszynie do przygotowania i podpisania wniosku oraz do czynności związanych z jego realizacją |
| 15. | 826/ZP/IV/14 | 12.02.2014 r. | ogłoszenia konkursu na stanowisko dyrektora II Liceum Ogólnokształcącego im. M. Kopernika w Cieszynie |
| 16. | 827/ZP/IV/14 | 20.02.2014 r. | uzgodnienia wprowadzenia nowych zawodów w których kształcą szkoły |
| 17. | 832/ZP/IV/14 | 27.02.2014 r. | planu dofinansowania form doskonalenia zawodowego w roku 2014 nauczycieli zatrudnionych w szkołach i placówkach oświatowych |
| 18. | 835/ZP/IV/14 | 06.03.2014 r. | ustalenia opłat za korzystanie z miejsc noclegowych w Szkolnym Schronisku Młodzieżowym „Granit” w Wiśle |
| 19. | 836/ZP/IV/14 | 06.03.2014 r. | udzielenia pełnomocnictwa Pani Liliannie Zemła - Dyrektorowi Zespołu Szkół Ekonomiczno-Gastronomicznych im. Macierzy Ziemi Cieszyńskiej w Cieszynie do przygotowania i podpisania wniosku oraz do czynności związanych z jego realizacją |

| Lp | Numer uchwały | Data podjęcia | W sprawie |
|-----|---------------|---------------|---|
| 1 | 2 | 3 | 4 |
| 20. | 837/ZP/IV/14 | 06.03.2014 r. | udzielenia pełnomocnictwa Panu Tadeuszowi Gasiowi - Dyrektorowi Zespołu Szkół Technicznych i Ogólnokształcących w Skoczowie do przygotowania i podpisania wniosku oraz do czynności związanych z jego realizacją |
| 21. | 841/ZP/IV/14 | 12.03.2014 r. | udzielenia pełnomocnictwa Panu Adamowi Wojaczkowi – Dyrektorowi Zespołu Szkół Budowlanych im. gen. Stefana Grota – Roweckiego w Cieszyźnie do przygotowania i podpisania wniosku oraz do czynności związanych z jego realizacją |
| 22. | 842/ZP/IV/14 | 12.03.2014 r. | udzielenia pełnomocnictwa Panu Janowi Delongowi – Dyrektorowi Zespołu Szkół Rolniczych w Międzywiciu do przygotowania i podpisania wniosku oraz do czynności związanych z jego realizacją |
| 23. | 843/ZP/IV/14 | 12.03.2014 r. | udzielenia pełnomocnictwa Pani Bożenie Cholewie – Dyrektorowi Zespołu Szkół Technicznych im. płk. Gwidona Langerę w Cieszyźnie do przygotowania i podpisania wniosku oraz do czynności związanych z jego realizacją |
| 24. | 845/ZP/IV/14 | 12.03.2014 r. | udzielenia pełnomocnictwa Panu Jakubowi Kucowi - Dyrektorowi Zespołu Szkół Ponadgimnazjalnych w Istebnej do przygotowania i podpisania wniosku oraz do czynności związanych z jego realizacją |
| 25. | 846/ZP/IV/14 | 20.03.2014 r. | udzielenia pełnomocnictwa Pani Iwonie Bebek - Dyrektorowi Zespołu Szkół im. Władysława Szybińskiego w Cieszyźnie do przygotowania i podpisania wniosku oraz do czynności związanych z jego realizacją |
| 26. | 849/ZP/IV/14 | 20.03.2014 r. | powołania komisji konkursowej w celu przeprowadzenia konkursu na stanowisko dyrektora II Liceum Ogólnokształcącego im. M. Kopernika w Cieszyźnie |
| 27. | 850/ZP/IV/14 | 20.03.2014 r. | udzielenia pełnomocnictwa Pani Brygidzie Wnentrzak - Szteler - Dyrektorowi Zespołu Placówek Szkolno-Wychowawczo-Rewalidacyjnych w Cieszyźnie do przygotowania i podpisania wniosku oraz do czynności związanych z jego realizacją |
| 28. | 858/ZP/IV/14 | 10.04.2014 r. | zatwierdzenia konkursu na stanowisko dyrektora II Liceum Ogólnokształcącego im. M. Kopernika w Cieszyźnie |
| 29. | 859/ZP/IV/14 | 10.04.2014 r. | powierzenia stanowiska dyrektora II Liceum Ogólnokształcącego im. M. Kopernika w Cieszyźnie |
| 30. | 862/ZP/IV/14 | 16.04.2014 r. | udzielenia pełnomocnictwa Pani Bożenie Cholewie – Dyrektorowi Zespołu Szkół Technicznych im. płk. Gwidona Langerę w Cieszyźnie do przygotowania i podpisania wniosku oraz do czynności związanych z jego realizacją |
| 31. | 864/ZP/IV/14 | 24.04.2014 r. | udzielenia pełnomocnictwa Pani Liliannie Zemla - Dyrektorowi Zespołu Szkół Ekonomiczno-Gastronomicznych im. Macierzy Ziemi Cieszyńskiej w Cieszyźnie do przygotowania i podpisania wniosku oraz do czynności związanych z jego realizacją |
| 32. | 877/ZP/IV/14 | 21.05.2014 r. | odwołania Pani Lucyny Legierskiej ze stanowiska dyrektora Zespołu Poradni Psychologiczno – Pedagogicznych w Cieszyźnie |
| 33. | 878/ZP/IV/14 | 21.05.2014 r. | ogłoszenia konkursu na stanowisko dyrektora Zespołu Poradni Psychologiczno - Pedagogicznych w Cieszyźnie |
| 34. | 880/ZP/IV/14 | 21.05.2014 r. | wyrażenia zgody na dokonanie podziałów na grupy na zajęciach lekcyjnych w roku szkolnym 2014/2015 |
| 35. | 886/ZP/IV/14 | 10.06.2014 r. | uzgodnienia terminów i kryteriów postępowania rekrutacyjnego na rok szkolny 2014/2015 do Ogniska Pracy Pozaszkolnej w Koniakowie |
| 36. | 899/ZP/IV/14 | 02.07.2014 r. | powołania komisji konkursowej w celu przeprowadzenia konkursu na stanowisko dyrektora Zespołu Poradni Psychologiczno – Pedagogicznych w Cieszyźnie |

| Lp | Numer uchwały | Data podjęcia | W sprawie |
|-----|---------------|---------------|---|
| 1 | 2 | 3 | 4 |
| 37. | 901/ZP/IV/14 | 10.07.2014 r. | udzielenia pełnomocnictwa Panu Tadeuszowi Gasiowi – Dyrektorowi Zespołu Szkół Technicznych i Ogólnokształcących w Skoczowie do reprezentowania Powiatu Cieszyńskiego w sprawach dotyczących projektu realizowanego w ramach programu |
| 38. | 924/ZP/IV/14 | 24.07.2014 r. | udzielenia pełnomocnictwa Pani Bożenie Cholewie – Dyrektorowi Zespołu Szkół Technicznych im. płk. Gwidona Langer w Cieszynie do reprezentowania Powiatu Cieszyńskiego w sprawach dotyczących projektu realizowanego w ramach programu |
| 39. | 947/ZP/IV/14 | 28.08.2014 r. | powierzenia stanowiska dyrektora Zespołu Poradni Psychologiczno - Pedagogicznych w Cieszynie |

